



ST1 NORDIC OY



Sisällys

- 1 St1 lyhyesti
- 2 Toimitusjohtajan katsaus
- 4 Toiminta
- 6 Asematoiminnot
- 7 Suoramyynti
- 8 Uusiutuva energia
- 10 Hallituksen toimintakertomus
- 14 Tulos, tase ja rahoituslaskelma
- 20 Liitetiedot
- 34 Hallitus
- 35 Johto

TILINPÄÄTÖS

St1 lyhyesti

Olemme suomalainen energia-yhtiö, joka haastaa totut toimintatavat. Etenemme määrätietoisesti kohti tavoitettamme olla johtava CO₂-hyvän energian valmistaja ja myyjä.

Toimimme kolmella liiketoiminta-alueella:

Jakeluasemaverkosto

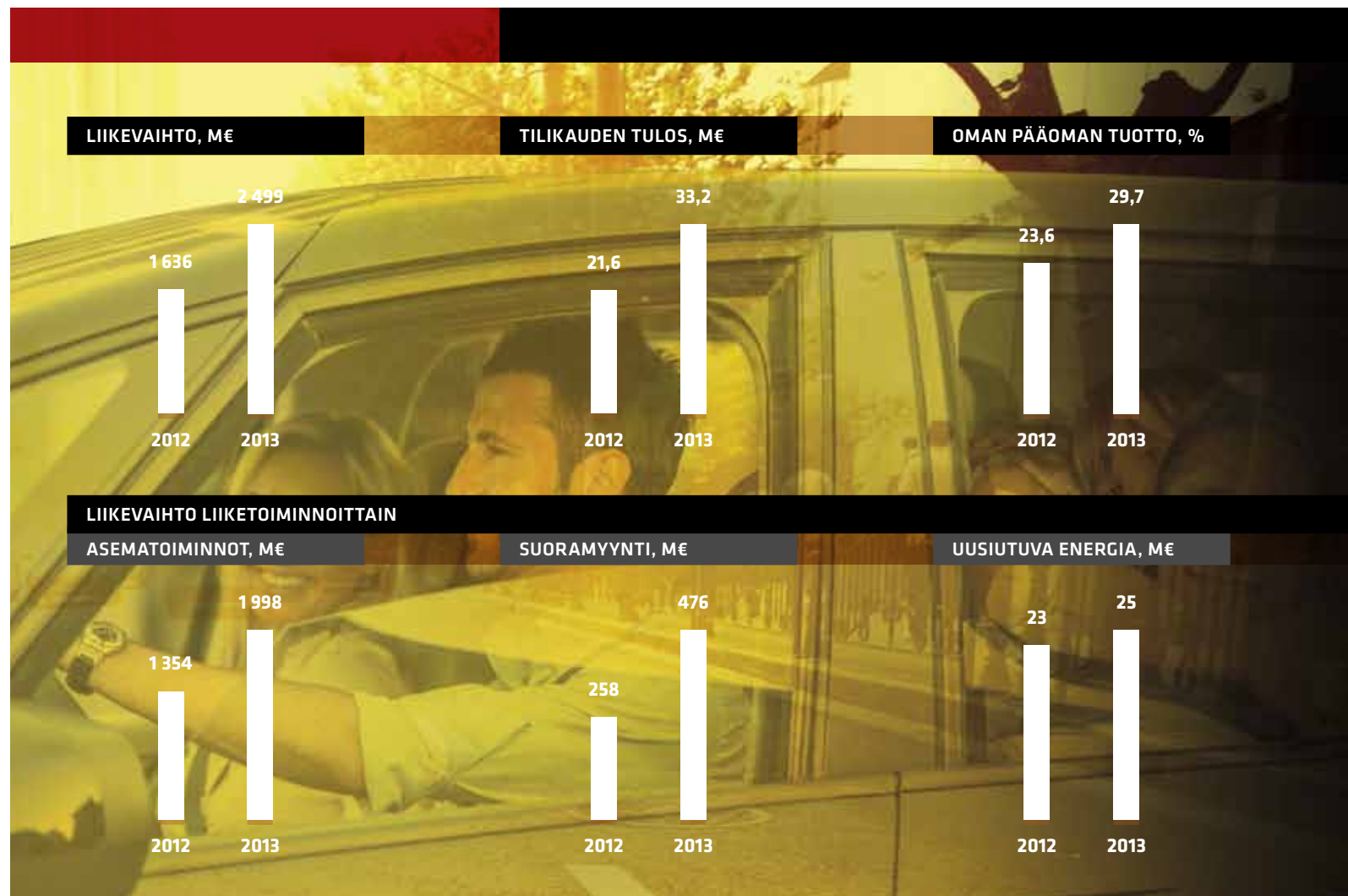
Meillä on kattava jakeluasemaverkosto Suomessa, Ruotsissa ja Norjassa. Toimimme St1- ja Shell-liikemerkeillä.

Suoramyynti

Tarjoamme yksityis- ja yritysasiakkaille laajan valikoiman energiatuotteita ja -palveluja.

Uusiutuva energia

Panostamme uusiutuvaan energiaan ja kehitämme fossiilista energiaa korvaavia kotimaisia energiatuotteita.




Vuoden 2013 tuloslaskelmaluvut viittaavat tilinpäätöksessä esitettyihin pro forma -lukuihin, jotka kuvaavat konsernin nykyistä rakennetta.

Kim Wiio, toimitusjohtaja

Ennätyksellinen vuosi – uusin tavoittein eteenpäin

Asetimme tavoitteemme korkealle vuoden 2013 alussa, koska lähtötilanteemme ennakoivat myönteistä kehitystä. Shellin huoltamoliiketoiminnan hankinnan jälkeiset toimenpiteet oli viety päätökseen, synergiat hyödynnetyt ja toiminnan volyymit saavuttaneet riittävän korkean tason. Odotuksemme myös palkittiin. Tilikauden tulos nousikin ennätykselliselle tasolle 33 miljoonaan euroon, jossa on kasvua 54 prosenttia.



St1 on vakiinnuttanut asemansa yhtenä merkittävistä polttoaineiden jälleenmyyjistä Suomessa, Ruotsissa ja Norjassa Oslon talousalueella. Vuoden 2013 aikana markkina-asemamme vielä hieman vahvistui. Toimialamme markkinat eivät tuoneet mitään yllätyksiä, vaan säilyivät melko tasaisina. Yleinen talouskehitys ei suoraan vaikuta tuloskehitykseemme, mutta koska polttoainekauppaa käydään hyvin pienin kattein, niin laajalle alueelle levinnyt epäterve hintakilpailu olisi uhka kannattavuutemme säilymiselle.

Panostukset puhtaampaan energiaan

Markkinoiden tasaisuudesta huolimatta vuosi oli meille työntäyteinen. Jatkoimme konsernirakenteen selkeyttämistä liittämällä Shellin huoltamoliiketoiminnot Suomessa hoitavan St1 Energy Oy:n osaksi St1 Nordic -konsernia. Tarkoituksena on siirtää myös Ruotsin Shell-huoltamot ja suoramyyntitoiminnot St1 Nordic -konserniin alkaneen vuoden aikana.

Merkittävimmät tuotekehityspanostukset teimme bioetanolin valmistusprosessin jatkokokeittamiseen. Valmistamme bensiinin osana käytettävää bioetanolia erilaisista käymiskelpoisista jätteistä ja tähteistä. Tavoitteemme on korvata fossiilisia polttoaineita kierrättämällä jätteet maailman puhtaammaksi liikenteen polttoaineeksi ja samalla vähentää fossiilisia hiilidioksidipäästöjä. Myös osakkuusyhtiömme TuuliWatti jatkoi mittavia investointejaan uusiin tuotantolaitoksiin eri puolelle Suomea. Etenimmekin puhtaamman ja kotimaisen energian tuotannossa melkoisin harppauksin.

Vahvat kumppanuudet

St1 on viimeisten vuosien aikana saavuttanut vahvan aseman vakaana, mutta jatkuvasti toimintaansa kehittävänä pohjoismaisena energiayhtiönä. Meillä on tehokas organisaatio ja vahvat kumppanit, joiden kanssa olemme yhdistäneet voimamme mm. hankinnoissa ja logistiikassa. Yhteistyön kautta saamme kilpailuetua, jonka ansiosta voimme

tarjota asiakkaillemme korkealuokkaiset tuotteet edullisin hinnoin.

Kohti seuraavia tavoitteita

Vaikka vuosi 2013 oli tuloksellisesti ennätysellinen, tavoitteemme on vielä hieman parantaa kustannustehokkuuttamme mm. kasvattamalla asemakohtaista keskimyyntiä ja varmistamalla tulevien rahoitusratkaisujemme optimaalisuus. Myös Ruotsin toimintojen liittäminen konserniin ja uusien Premium-tuotteiden lanseeraukset vahvistavat kannattavuuttamme.

” St1 on viimeisten vuosien aikana saavuttanut vahvan aseman vakaana, mutta jatkuvasti toimintaansa kehittävänä pohjoismaisena energiayhtiönä.”

Pitkällä aikavälillä uskomme fossiilisten polttoaineiden käytön korvaamiseen kotimaisilla ja puhtaammilla polttoaineilla. Biopolttoaineiden merkitys lisääntyy edelleen toiminnassamme ja TuuliWatin investoinnit lähes kaksinkertaistavat tuulienergian tuotantomme vuoden loppuun mennessä. Jokainen askel kohti energian tuonnin ja ympäristökuormituksen vähentämistä onkin merkityksellinen tulevaisuutemme kannalta.

Kiitän lämpimästi henkilöstöämme erinomaisesta työpanoksesta sekä asiakkaitamme ja kumppaneitamme tuloksellisesta yhteistyöstä päättyneenä vuonna. Olemme luoneet erinomaiset edellytykset katsoa luottavaisina myös tulevaisuuteen. ■

St1 – suomalainen energiayhtiö, joka haastaa totutut toimintatavat

Visiomme on olla johtava CO₂-hyvän energian valmistaja ja myyjä. Tavoittemme on vähentää tuontienergian osuutta korvaamalla se kotimaisin ja taloudellisesti kannattavin uusiutuvin energiamuodoin.

Vuonna 2013 liikevaihdostamme 67 % syntyi Suomessa, 27 % Ruotsissa ja 6 % Norjassa. Seuraamme liiketoimintaamme kolmella alueella, jotka ovat asematoiminnot, suoramyynti ja uusiutuva energia.

Asematoimintomme kattaa polttoaineiden jakeluverkoston Suomessa, Ruotsissa ja Norjassa Oslon talousalueella. Se koostuu yhteensä 850 St1- ja Shell-asemasta. Yksi strategiamme kulmakivistä on vahva verkosto, jossa on automaatti- ja palveluasemia sekä raskaan kaluston pisteitä. Tarjoamme asiakkaillemme niin yksityis- kuin yrityskortteja.

Suoramyyntimme palvelee yksityis- ja yritysasiakkaita toimittamalla energiatuotteita

mm. lämmitykseen, koneisiin ja lentoliikenteeseen. Omat Premium-luokan tuotteemme muodostavat yhä suuremman osuuden myynnistämme.

Panostamme vahvasti uusiutuvaan energiaan ja kehitämme aktiivisesti fossiilista energiaa korvaavia tuotteita. Tuotamme Suomessa polttonesteiden biokomponenttina käytettävää bioetanolia mm. kotitalouksien ja teollisuuden jätteistä ja tähteistä. Osakkuusyhtiömme TuuliWatti tuottaa puhdasta tuulienergiaa ja rakentaa uusia tuulivoimaloita Suomen maa-alueille.

Merkittävät eri alueiden pitkäaikaiset strategiset yhteistyökumppanuutemme tehostavat ja vahvistavat toimintaamme entisestään.

VISIO

Johtava

CO₂-hyvän

energian valmistaja
ja myyjä

Markkinaosuudet

SUOMI

Bensiini 22,5 %
 Diesel 19,2 %
 Lämmitysöljy 23,5 %

RUOTSI ¹⁾

Bensiini 22,7 %
 Diesel 14,1 %

NORJA

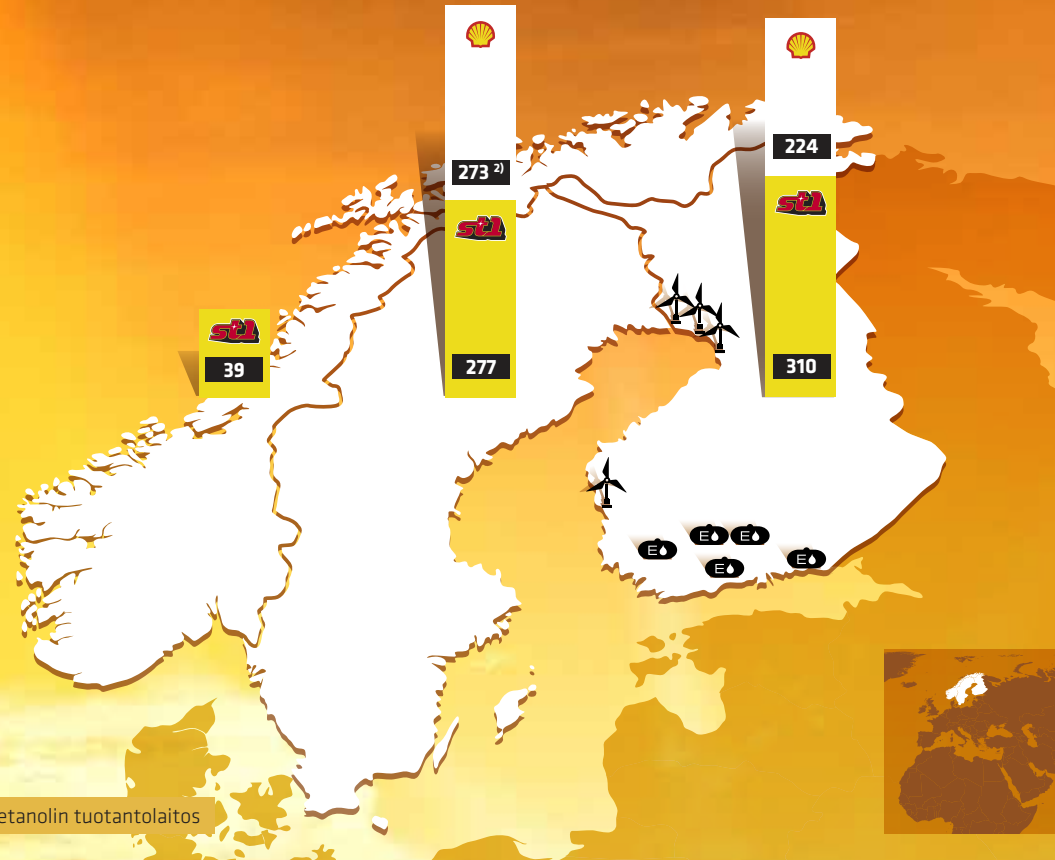
Bensiini 4,4 %
 Diesel 2,0 %



Tuulivoiman tuotanto



Bioetanolin tuotantolaitos

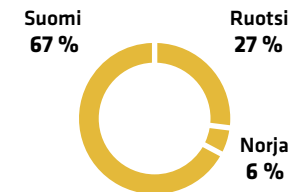


Avainlukuja 2013

LIIKEVAIHTO, M€*

2 498,9

LIIKEVAIHTO MAITTAIN*



INVESTOINNIT, M€

22,0

¹⁾ Sisältää vielä St1 Groupissa olevien toimintojen markkinaosuuden. ²⁾ St1 Groupissa olevat 273 Ruotsin Shell-asemaa yhdistetään St1 Nordicin jakeluverkkostoon vuoden 2014 aikana.

* Pro forma -luku



ST1 NORDIC

Vahva verkosto strategian kulmakivenä

Tärkeä osa liiketoimintaamme on liikennepolttonesteiden myynti kuluttajille ja yrityssectorille. Jakeluverkostomme koostuu 626 St1- ja 224 Shell-huoltoasemasta, joista 534 on Suomessa, 277 Ruotsissa ja 39 Norjassa. Vuoden 2014 aikana yhdistämme St1 Nordic -konserniin St1 Group -konsernissa olevat 273 Ruotsin Shell-asemaa. Tällöin koko asemaverkostomme on samassa konsernissa. Kaikista asemistamme kolmannes on yrittäjävetoisia palveluasemia ja loput automaattiasemia. Suomessa ja Ruotsissa toimimme sekä St1- että Shell-liikemerkeillä ja Norjassa meillä on St1-asemia. Shell-liikemerkki on käytössä huoltamoillamme lisenssisopimuksella.

Vuonna 2013 asematoimintojemme liikevaihto nousi 2 miljardiin euroon (2012: 1,4 miljardia euroa) ja liikevoitto 42 miljoonaan euroon (2012: 28 miljoonaa euroa). Merkittävin yksittäinen tekijä kasvuun oli St1 Energy Oy:n liittäminen osaksi konsernia. Teimme 10 miljoonan euron investoinnit jakeluverkostomme ylläpitoon ja kehitykseen.

Markkina-asemamme on vahva erityisesti Suomessa ja Ruotsissa. Norjassa toimimme

Oslon talousalueella. Palvelemme asemillamme satoja tuhansia asiakkaita joka päivä. Merkittävimmät kilpailijamme ovat Suomessa Neste, ABC ja Teboil, Ruotsissa Statoil Fuel & Retail, Preem ja OKQ8 sekä Norjassa Esso, Statoil Fuel & Retail ja Shell.

Epävarma taloustilanne vaikutti vähittäismarkkinoiden kysyntään yhtiön toiminta-alueella heikentävästi erityisesti raskaan liikenteen osalta. Liikennepolttonesteiden



kulutus on kokonaisuutena lievässä laskussa mm. autokaluston uusiutuessa vähäpäästöisemmäksi.

Kustannustehokkuus kilpailutekijänä

Tarjoamme asiakkaillemme hinnaltaan kilpailukykyisiä ja samalla entistä ympäristöystävällisempiä polttoaineita. Polttonesteiden vähittäiskauppa on matalakatteista liiketoimintaa, joten kilpailukyvyyn saavuttaminen edellyttää kustannustehokasta toimintaa ja riittävän suurta toiminnan volyymin. Sisäisen tehokkuutemme lisäksi yksi toimintamme menestystekijöistä onkin yhteistyökumppanit, joiden kautta saamme selvää kilpailuetua mm. hankinnoissa ja logistiikassa. Yksi merkittävistä kumppanuuksista on SOK:n kanssa yhteisesti omistamamme (osuu-temme 49 %) logistiikka- ja polttonesteiden hankintayhtiö North European Oil Trade Oy (NEOT).

Korkealuokkaiset Premium-polttonesteet

Vahva jakeluverkostomme mahdollistaa uusien polttonesteiden kehittämisen ja kaupallistamisen. Pohjoismaissa valmistetut polttonesteet ylittävät jo nyt niille asetetut laatu- ja ympäristövaatimukset. Vuonna 2013 toimimme Suomeen uusia tuotteita. Shell-asemilla esiteltiin V-Power Nitro+ bensiini. Lanseerasimme myös uudet tehokkaat dieselimme: St1-ketjuun Diesel plussan sekä raskaan kaluston pisteisiin Diesel Maxin.

Tuotekehityksemme tavoitteena on tuottaa eettisesti kestäviä ja liiketaloudellisesti kannattavia ratkaisuja polttonesteiden ympäristöystävällisyyden lisäämiseksi. Kehittämämme RE85- ja RED95-polttonesteet valmistetaan tuottamastamme jäte- ja tähdepohjaisesta bioetanolista. Suomessa jakelussa olevilla RE-polttonesteillämme voidaan vähentää liikenteen fossiilisia hiilidioksidipäästöjä jopa 90 %. ■

Kotien lämmityksestä teollisuuden energiapalveluihin

Suora- ja tukkumyyntimme palvelee yksityis- ja yritysasiakkaitamme tarjoamalla laajan valikoiman öljy- ja muita energiatuotteita lämmitysöljystä puupelletteihin sekä lentoliikenteen ja koneiden polttonesteisiin. Lisäksi tarjontamme kattaa sähkö sopimukset ja käteisalennus- ja maksukorttipalvelut. Omistamme yhdessä Statoil Fuel & Retailin kanssa Suomessa toimivan lentopolttonesteitä tarjoavan yrityksen Avifuels Oy. Osuutemme siitä on 49 %.

Suora- ja tukkumyyntimme liikevaihto oli vuonna 2013 476 miljoonaa euroa (2012: 258 miljoonaa euroa) ja liikevoittonamme 5,2 miljoonaa euroa (2012: 5,6 miljoonaa euroa). Onnistuimme kasvattamaan asiakaskuntaamme ja markkinaosuuksemme niin dieselissä kuin polttoöljyissäkin vaikka alan kysyntää kokonaisuudessaan koetteli poikkeuksellisen lämpimät syksy ja talvi.

Tavoitteemme on olla asiakaskuntamme halutuin energiakumppani. Kehitämme tuot-

teitamme ja palveluitamme asiakkaidemme tarpeiden mukaan, jotta voimme tarjota aina käyttökohteeseen sopivan ja mahdollisimman ympäristöystävällisen tuotteen. Varmistamme myös, että asiakkaamme saavat kumppanuudestamme kustannussäästöjä.

Kohti puhtaampia polttoaineita

Tuotekehityksessämme olemme panostaneet erityisesti Premium-luokan tuotteisiin, joissa yhdistyvät huippuluokan polttoneste sekä



käyttöominaisuudet. Näiden polttonesteiden kysyntä kasvoi merkittävästi sekä kuluttaja- että yritysasiakkaiden keskuudessa vuoden 2013 aikana. Esimerkiksi jo kahdeksan kymmenestä lämmitysöljyasiakkaastamme käyttää Premium-lämmitysöljyä. Myös MPÖZ Premium -moottoripolttoöljyn osuus kolminkertaistui edellisestä vuodesta. Ammattiliikenteeseen kehitetty Diesel Max sai erittäin positiivisen vastaanoton, jonka ansiosta tuotteen jakelua laajennettiin kaikille tärkeimmille ammattiliikenteen D-pisteille ja palveluasemien D-saarekkeille. Yritysaksektorille tarjosimme vastaavasti uuden Diesel plus -polttonesteen.

Myös jäte pohjaiset etanolipolttonestemme saivat lisää jalansijaa. RE85- korkeaseosetanolin käyttö kasvoi entisestään ympäristötoisten yritysautoilijoiden keskuudessa. Lisäksi RED95-etanolidieselhankkeen polttonesteen jakelua laajennettiin kun hankkee-

seen tuli mukaan Helsingin sisäisillä linjoilla liikennöiviä busseja. Näin jo olemassa olevalla teknologialla ja järkevällä päätöksenteolla voidaan saavuttaa kustannussäästöjä ja samalla vähentää huomattavasti liikenteen ympäristövaikutuksia.

Maksukorttiemme käyttöalue laajeni huomattavasti Suomessa

Maksukorttien palveluja kehitettiin aktiivisesti viime vuonna. St1- ja Shell-maksukorttien käyttö laajeni molempiin ketjuihimme, joten korttiasiakkaidemme käytössä on nyt koko verkostomme. Myös maksukorttiemme seuranta- ja raportointijärjestelmiä sekä korttiturvallisuutta kehitettiin palvelemaan paremmin niin yksittäisiä yrittäjiä kuin suuria yrityksiäkin. ■

Tuotamme yhä enemmän kotimaista uusiutuvaa energiaa

Tavoitteenamme on kehittää kestävien periaatteiden mukaan tuotettua energiaa kuluttajille ja yrityksille. Suomessa kierrätämme jätteet ja tähteet polttonesteiksi ja tuotamme sähköä tuulivoimalla. Vähitellen olemme siirtämässä viisaria fossiilisista polttoaineista ja tuontienergiasta kohti kotimaisia ja uusiutuviin luonnonvaroihin perustuvia vaihtoehtoja. Lisäksi tytäryhtiömme Etelä-Suomen Lämpöpalvelu Oy tarjoaa kotitalouksille ja kiinteistöyhtiöille uusiutuvan energian lämmitysmuotoja kuten maalämpöratkaisuja.

Uusiutuvan energian toiminta-alueemme liikevaihto oli Suomessa viime vuonna 25 miljoonaa euroa (2012: 23 miljoonaa euroa). Liikevoitto jäi 3,3 miljoonaa euroa tappiolle etanolituotantoteknologioiden tuotekehityspanostusten vuoksi (2012: -3,5 miljoonaa euroa). Osuutemme tuulivoimayhtiö TuuliWatin tuloksesta on yhdistelty osakkuusyhtiönä rahoitustuottoihin (0,2 miljoonaa euroa).

Autoihin voimaa älykkäästi jätteistä ja tähteistä

Kierrätämme kotitalouksien, vähittäiskaupan ja teollisuuden jätteitä ja tähteitä liikenteen etanolipolttonesteiksi, joilla korvataan fossiilisia polttonesteitä ja samalla vähennetään liikenteen fossiilisia CO₂-päästöjä.



- **RE85**-korkeaseosetanoli
jopa 80 % vähemmän CO₂-päästöjä
- **RED95**-etanolidiesel
jopa 90 % vähemmän CO₂-päästöjä

Energiätehokkaat etanolituotantolaitoksemme sijaitsevat Lahdessa, Vantaalla, Haminassa, Jokioisissa ja Hämeenlinnassa.

Valmistamme bioetanolia liikennekäyttöön erilaista jätteistä ja tähteistä, kuten:

- kotitalouksien biojätteistä
- leipomoiden taikinajäämistä
- vanhentuneesta leivästä ja muista orgaanisista kaupan jätteistä
- oluen ja muiden juomien tuotantojätteistä
- makeistuosannon jätteistä ja prosessijäämistä
- elintarviketeollisuuden tärkkelystä ja sokeria sisältävistä jätteistä

Uusi sellupohjaista raaka-ainetta käyttävä tehdastyypin moninkertaistaa jäte- ja tähdepohjaisen etanolin tuotantopotentiaalin.

Tuulesta energiaa

TuuliWatti Oy, josta omistamme 50 % (S-Voima 50 %), kehittää ja rakentaa tuulipuistoja maa-alueille. Yhtiön tavoitteena on lähitulevaisuudessa luoda merkittävä tuulivoimakapasiteetti ympäri Suomea.

Viime vuonna yhtiö tuotti 25 tuulivoimalallaan 215 miljoonaa kilowattituntia tuulisähköä, mikä vastaa noin 28 % koko Suomen tuulivoimatuotannosta. Yhtiö toteuttaa parhaillaan mittavaa investointiohjelman. ■

Tilinpäätös 2013



Hallituksen toimintakertomus 1.1.2013–31.12.2013

1. St1 Nordic Oy:n toiminta ja tulokset

St1 Nordic Oy on emoyhtiö konsernille, joka ensisijaisesti harjoittaa liikennepolttonesteiden kauppaa kuluttajille ja yrityssektorille Suomessa, Ruotsissa ja Norjassa. Suomessa myydään myös lämmityspolttonesteitä sekä kuluttajille että teollisuudelle. Tytäryhtiönsä St1 Biofuels Oy:n kautta konserni valmistaa, kehittää ja myy biopolttoaineita Suomessa. Tytäryhtiö Etelä-Suomen Lämpöpalvelu Oy myy ja asentaa uusiutuvaan energiaan perustuvia laitteita. Osakkuusyhtiönsä Tuulivatti Oy:n kautta konserni on mukana teollisen tuulivoiman tuottamisessa. Lisäksi osakkuusyhtiö Avifuels Oy harjoittaa lentokoneiden tankkaustoimintaa Suomessa.

Polttonesteiden hankinnassa pyritään mahdollisimman kilpailukykyiseen toimintaan keskittämällä hankinta osakkuusyhtiö North European Oil Trade Oy:lle (Neot) Suomessa.

Biopolttoaineiden tuotantoyksikköjen rakentamista varten on perustettu osakkuusyhtiö North European Bio Tech Oy.

Konsernilla on 310 St1-liikemerkin ja 224 Shell-liikemerkin alla toimivaa jakeluasemaa Suomessa, 277 St1-asemaa Ruotsissa sekä 39 St1-asemaa Norjassa.

Konsernin liikevaihto vuonna 2013 oli 1 677,6 miljoonaa euroa mikä oli 42 miljoonaa euroa edellisvuotta enemmän. Liikevaihdosta 50 % tuli Suomesta, 41 % Ruotsista ja 9 % Norjasta. Konsernin liikevoitto kasvoi 32,9 miljoonaa euroon edellisvuoden 29,6 miljoonasta eurosta.

2. Rakenne- ja rahoitusjärjestelyt

St1 Nordic Oy on emoyhtiö konsernissa, johon kuuluvat tytäryhtiöinä St1 Oy, St1 Energy Oy, St1 Sverige AB, St1 Norge AS, St1 Polska Sp. Z.o.o., St1 Biofuels Oy, Etelä-Suomen Lämpöpalvelu Oy, Kauhajoen Öljy Oy, Kiinteistö Oy Olarinluoman huoltamo, St1 Biofuels Sweden AB, Ura-Öljyt Oy ja Automani Oy. St1 Polska Sp. Z.o.o.:n liiketoiminta on lopetettu vuonna 2011 kun yhtiö myi kaikki jakeluasemansa. Kauhajoen Öljy Oy ja Automani Oy on toimin-

St1 Nordic Oy:n taloudellista asemaa ja tulosta kuvaavat tunnusluvut:

	2013	2012	2011	2010	2009
Liikevaihto, MEUR	0	0	0	0	0
Liikevoitto/tappio, MEUR	-0,1	-0,1	-0,1	0,1	3,7
Liikevoitto, % liikevaihdosta	-	-	-	-	-
Tilikauden tulos, MEUR	-0,2	6,2	-0,2	0,0	25,8
Oman pääoman tuotto %	-0,4	12,4	-0,3	0,1	65,2
Omavaraisuusaste	44,4	95,5	93,5	96,4	93,4

St1 Nordic konsernin taloudellista asemaa ja tulosta kuvaavat tunnusluvut:

	Pro forma tilintarkastamaton 2013	2013	2012	2011	2010	2009
Liikevaihto, MEUR	2 499	1 678	1 636	1 503	1 347	945
Liikevoitto/tappio, MEUR	44,4	32,9	29,6	26,8	7,1	17,2
Liikevoitto, % liikevaihdosta	1,8	2,0	1,8	1,8	0,5	1,8
Tilikauden tulos, MEUR	33,2	25,8	21,6	17,6	5,2	15,0
Oman pääoman tuotto %	-	23,1	23,6	23,5	8,4	29,2
Omavaraisuusaste	-	25,0	30,1	27,0	21,7	21,0

tansa lopettaneina yhtiöinä tarkoitus purkaa tai fuusioida St1 Oy:hyn. St1 Biofuels Sweden AB:llä ei ole tällä hetkellä toimintaa.

Konsernin osakkuusyhtiöitä ovat North European Oil Trade Oy, North European Bio Tech Oy, Avifuels Oy ja Tuulivatti Oy.

St1 Nordic Oy:n sisarkonserni St1 Group Oy harjoittaa myös polttonesteiden kauppaa Shell-tuotemerkin alla Ruotsissa tytäryrityksensä St1 Energy AB:n kautta sekä omistaa öljynjalostamon Göteborgissa Ruotsissa.

St1:ssä on käynnissä järjestelyjä, joiden tarkoituksena on yksinkertaistaa ja selkeyttää St1-konsernin rakennetta. Tällä hetkellä St1-konserni muodostuu kahdesta sisarkonsernista: St1 Group Oy -konserni ja St1 Nordic Oy -konserni. Sinänsä kahden konsernin rakenne on tarkoitus säilyttää, mutta polttoaineen vähittäismyynti-/markkinointiliiketoiminta ja polttoaineen jalostusliiketoiminta halutaan eriyttää näille kahdelle sisarkonsernille siten, että kaikkien konsernissa tapahtuvien järjestelyiden jälkeen vähittäismyynti-/markkinointiliiketoimintaa harjoitetaan ainoastaan St1 Nordic Oy -konsernissa ja jalostustoiminta on St1 Group Oy -konsernissa.

St1 Nordic Oy:n tytäryhtiö St1 Oy jakautui 31.12.2013 osittaisjakautumisella siten, että kaikki yhtiön omistamat tytär- ja osakkuus-

yhtiöt siirtyivät St1 Nordic Oy:n omistamaan Ura-Öljyt Oy:hyn. Ura-Öljyt Oy puolestaan sulautui St1 Nordic Oy:hyn 1.1.2014. Tämä selkeytti konsernirakennetta siten, että konsernin emoyhtiö St1 Nordic Oy omistaa nyt suoraan kaikki konsernin tytär- ja osakkuusyhtiöt.

Tavoitellun lopputuloksen saavuttamiseksi St1 Group Oy -konserniin kuuluneen St1 Energy Oy:n ja St1 Nordic Oy -konserniin kuuluvan St1 Oy:n liiketoiminnat on myös tarkoitus yhdistää. Tavoite saavutettiin ensivaiheessa päättyneen tilikauden aikana jo toteutetulla St1 Group Oy:n jakautumisella. St1 Group Oy jakautui siten, että markkinointitoimintaa Shell-tuotemerkillä Suomessa harjoittavan St1 Energy Oy:n osakkeet ja osa veloista siirrettiin jakautumisella St1 Nordic Oy:n omistukseen ja uuden perustetun St1 Group Oy:n omistukseen siirtyi ruotsalaiset tytäryhtiöosakkeet omistavan St1 Sweden Holding AB:n osakkeet ja osa St1 Group Oy:n veloista. Jakautuminen toteutettiin EVL 52 c §:n 1 momentin 1 kohdan mukaisella kokonaisjakautumisella. St1 Group Oy:n nykyiset osakkeenomistajat saivat vastikkeena St1 Nordic Oy:n ja uuden St1 Group Oy:n osakkeita käypien arvojen suhteessa. St1 Oy ja St1 Energy Oy on tarkoitus fuusioida vuoden 2014 lopussa jonka jälkeen koko vähittäismyynti-/markkinointiliiketoiminta Suomessa on yhdessä yhtiössä.

Vuonna 2014 on tarkoitus siirtää myös St1 Group -konsernin Ruotsin polttoaineen vähittäismyynti-/markkinointiliiketoiminta St1 Nordic Oy -konserniin kuuluvaan St1 Sverige

AB:hen, jonka jälkeen koko vähittäismyynti-/markkinointiliiketoiminta Ruotsissa on yhdessä yhtiössä.

3. Yhtiön osakkeet

	31.12.2013	31.12.2012	31.12.2011	31.12.2010	31.12.2009
Osakepääoma	100 000	100 000	100 000	100 000	100 000
Osakkeita	21 351 863	14 545 500	14 545 500	14 545 500	145 455

Yhtiö omistaa omia osakkeita 1 351 863 kappaletta. Yhtiö on laskenut liikkeelle 6 806 363 kappaletta uusia osakkeita. Osakkeet on annettu sulautumisvastikkeena St1 Group Oy:n osakkeenomistajille, St1 Group -konserniin kuuluneen St1 Energy Oy:n siirrettyä jakaantumisella 31.12.2013 St1 Nordic Oy:hyn.

4. Investoinnit

Emoyhtiö investoi tilikauden aikana North European Bio Tech Oy:n perustamiseen osakepääomana 1,5 miljoonaa euroa. Konsernissa merkittävimmät investoinnit olivat sijoitukset Tuulivatti Oy:n osakepääomaan, joita tehtiin tilikauden aikana yhteensä 7,2 miljoonalla eurolla. St1 Biofuels Oy suoritti

parannusinvestointeja laitoksissaan sekä tuotekehitysinvestointeja. Muissa konserniyhtiöissä tehtiin lisäksi ylläpitäviä investointeja. Konsernin kokonaisinvestoinnit olivat 22 miljoonaa euroa.

5. Arvio merkittävimmistä riskeistä ja epävarmuustekijöistä

5.1. Riskienhallintapolitiikka ja riskienhallinnan järjestäminen

St1 Nordic Oy konsernissa riskienhallinta tarkoittaa systemaattista ja ennakoivaa tapaa analysoida ja hallita toimintaan liittyviä mahdollisuuksia ja uhkia, ei yksinomaan riskien eliminointia. Tässä tarkoituksessa

konsernin riskienhallinta on perustettu tietoisuuteen keskeisistä uhista mukaan lukien strategiset, toiminnalliset, rahoitus- ja vahinkoriskit, jotka uhkaavat konserniamme saavuttamasta tavoitteitaan.

Hallitus vastaa yhtiön ja konsernin riskienhallintapolitiikasta ja valvoo sen toteuttamista. Toimitusjohtaja vastaa siitä, että riskienhallinta on asianmukaisesti järjestetty. Riskienhallinta on integroitu osaksi liiketoimintayksiköiden ja konsernin tukitoimintojen päivittäisiä liiketoimintaprosesseja ja päätöksentekoa. Jokaisella henkilökunnan jäsenellä on siten oma vastuu tunnistaa konsernimme tavoitteiden toteutumista uhkaavia riskejä.

5.2. Strategiset ja operatiiviset riskit

Konserni on määritellyt useita potentiaalisia riskejä, joilla voi olla vaikutusta tulevaisuuden kannattavuuteen ja kehitykseen:

- Pitkään jatkunut epäterve kilpailu liikenne- ja polttoaineiden vähittäismyyntimarkkinoilla voi jatkossakin heikentää kannattavuutta.
- Ympäristölainsäädännöstä ja -määräyksistä saattaa aiheutua yhtiölle huomattavia kustannuksia, jotka vaikuttavat tuloskehitykseen.
- Poliittiset, taloudelliset ja lainsäädännölliset muutokset voivat vaikuttaa yhtiön tuotteiden kysyntään.

Konsernin liiketoiminta perustuu toimiville ja luotettaville tietojärjestelmille. Niihin liittyviä riskejä pyritään hallitsemaan mm. kahdennalla kriittiset tietojärjestelmät ja tietoliikenneyhteydet, kiinnittämällä huomiota yhteistyökumppaneiden valintaan sekä standardoimalla käytössä olevia työasemamalleja ja ohjelmistoja sekä tietoturvaan liittyviä menettelytapoja.

Konsernin liiketoiminnan luonteen mukaisesti suurimpia tase-eriä ovat myyntisaamiset ja vaihto-omaisuus. Myyntisaamisiin liittyvää luottotappioriskiä hallitaan yhdenmukaisella luotonantopolitiikalla ja tehokkaalla perintätoiminnalla. Myyntisaamisten ja vaihto-omaisuuden arvostuksessa tilinpäätöksessä käytetään samoja, varovaisuuden periaatteista lähteviä kriteerejä.

Konsernin ydinosoaminen liittyy liiketoimintaprosesseihin, joita ovat myynti ja hankinta sekä tarvittaviin tukitoimintoihin, joita ovat mm. tietohallinto, talous, henkilöstöasiat, kiinteistöpalvelut, logistiikka, markkinointi ja viestintä. Ydinosoamisen ennakoimaton merkittävä vähentyminen olisi riski. Yhtiö pyrkii jatkuvasti lisäämään henkilöstönsä ydin- ja muuta merkittävää osaamista tarjoamalla mahdollisuuksia työssä oppimiseen ja koulutukseen sekä rekrytoimalla tarvittaessa osaavaa uutta henkilöstöä.

Merkittävin osa konsernin liikevaihdosta koostuu liikenne- ja lämmityspolttoaineiden vähittäis- ja tukkumyynnistä. Tuotteiden kysynnässä ei historiallisesti ole tapahtunut äkillisiä, voimakkaita muutoksia. Yhtiön liiketoiminta-alue ja myytävät tuotteet huomioiden yhtiön liikevaihtoon vaikuttavia tekijöitä ovat mahdolliset valtiolliset tai viranomaispäätökset liittyen eri energiamuotojen yhdistämiseen, tukemiseen ja verotukseen, yleiset taloudelliset suhdanteet sekä lämmitysöljyissä alueellisesti vallitseva lämpötila, mitkä saattavat heijastua koko alan kysyntään.

5.3. Vahinkoriskit

Konserni pyrkii suojautumaan merkittävilta omaisuuseriinsä kohdistuvilta riskeiltä tarkistamalla säännöllisesti vakuutuksensa osana riskien kokonaishallintaa. Vakuutuksilla pyritään kattamaan kaikki ne riskit, jotka ovat taloudellisesti tai muista syistä järkevää hoitaa vakuuttamalla. Vireillä ei ole sellaisia oikeudenkäyntejä eikä muitakaan hallituksen tiedossa olevia juridisia riskejä, jotka vaikuttaisivat oleellisesti yrityksen toiminnan tulokseen. Vakuutusportfolio kilpailutettiin tilikauden 2011 aikana ja sen kattavuus tarkistetaan säännöllisesti.

5.4. Rahoitukselliset riskit

Rahoitusriskien hallinta: Konsernin rahoitus toiminto on operatiivisesti keskitetty emoyhtiöön.

Korkoriski: Korkoherkkien lainojen osuus konsernin korollisista lainoista oli tilikauden lopussa noin 69 miljoonaa euroa, ed. vuotena vastaava määrä oli noin 85 miljoonaa euroa. Korkoriskin hallitsemiseksi voidaan käyttää apuna johdannaissopimuksia. Korkosuojauksella konsernissa on johdannaissopimuksin suojattu n. 39 miljoonaa euroa pitkäaikaisista lainoista.

Valuutariski: Konsernin kassavirroista valtaosa on euromääräistä, jolloin yhtiön altistuminen valuuttariskille (ekonominen riski ja transaktioriski) rajoittuu lähinnä Ruotsin, Norjan ja Puolan tytäryhtiöiltä oleviin valuuttasaamisiin ja näiden oman pääoman valuuttamääräisiin eriin. Valuuttariskiä voidaan hallita termeineillä.

5.5 Ympäristöriskit

Operatiivisessa toiminnassa tulee erityisesti huomioida turvallinen ja ympäristötietoinen toimintatapa henkilö- ja öljyvahinkoriskien ja niistä aiheutuvien kustannusten eliminoimiseksi. Ympäristönsuojellisia velvollisuuksia

ja omille toimipaikoille syntyviä velvoitteita on arvioitu ja valvottu järjestelmällisesti. Ympäristönsuojelun velvollisuudet on määritelty lakien ja yhtiön soveltamien laatuohjelmien puitteissa. Tilinpäätös sisältää tilikausittain tarkastettavan varauksen ympäristöön kohdistuvista velvoitteista.

6. Arvio todennäköisestä tulevasta kehityksestä

Johdon käsityksen mukaan liiketoimintaympäristö säilyy haastavana myös seuraavana tilikautena. Liikennepolttoaineiden kaupassa konsernin kotimarkkinoilla, erityisesti Suomessa, vallitsee edelleen ylikorostunut kilpailutilanne. Kilpailukykyä pyritään parantamaan edelleen järjestelmiä ja liiketoimintaprosesseja tehostamalla sekä toimilla, jotka tähtäävät asemien keskimyynnin paranemiseen.

7. Olennaiset tapahtumat tilikauden päättymisen jälkeen

Emoyhtiö on 12.2.2014 vaihtanut nimensä St1 Holding Oy:stä St1 Nordic Oy:ksi. Ura-Öljyt Oy on sulautumissuunnitelman mukaisesti sulautunut St1 Nordic Oy:hyn 1.1.2014.

8. Henkilöstö

Konsernin henkilöstöä kuvaavat tunnusluvut

	2013	2012	2011	2010	2009
Keskimääräinen lkm tilikaudella	193	175	180	131	172
Tilikauden palkat ja palkkiot MEUR	12,5	12,1	20,9	9,3	10,0

9. Organisaatio

Yhtiön hallituksen muodostivat Mika Anttonen ja hallituksen varajäsen Kim Wiio 5.9.2013 saakka ja Mika Anttonen (pj), Mikko Koskimies, Juha Kokko, Mika Jokinen ja Kim Wiio 5.9-31.12.2013.

Yhtiön toimitusjohtajana on toiminut Kim Wiio. Yhtiön tilintarkastajana on toiminut PricewaterhouseCoopers Oy.

10. Esitys voitonjaaksi

Hallitus esittää, että yhtiö jakaa päättäneeltä tilikaudelta osinkoa 3 000 000,00 euroa ja siirtää tilikauden voiton tilille "edellisten tilikausien voitto (tappio)".

Konsernituloslaskelma

€	Pro forma, tilintarkastamaton 1.1.-31.12.2013	1.1.-31.12.2013	1.1.-31.12.2012
LIKEVAIHTO	2 498 878 790,57	1 677 579 152,61	1 635 559 129,86
Liiketoiminnan muut tuotot	13 896 012,02	12 929 357,81	14 760 732,82
Materiaalit ja palvelut			
Aineet, tarvikkeet ja tavarat			
Ostot tilikauden aikana	2 341 788 565,48	1 557 069 392,71	1 518 913 045,60
Varastojen muutos	-244 908,86	2 903 511,45	7 378 149,73
Ulkopuoliset palvelut	547 675,00	547 675,00	523 348,20
	2 342 091 331,62	1 560 520 579,16	1 526 814 543,53
Henkilöstökulut			
Palkat ja palkkiot	12 524 898,83	12 524 898,83	12 051 102,41
Henkilösivukulut			
Eläkekulut	2 748 631,90	2 748 631,90	2 365 203,97
Muut henkilösivukulut	628 345,88	628 345,88	524 250,22
	15 901 876,61	15 901 876,61	14 940 556,60
Poistot			
Poistot suunnitelman mukaan	25 232 239,12	18 867 104,09	17 636 603,76
Konserniaktiivan poisto (konsernireservin tuloutus)	-420 587,87	-420 587,87	792 331,10
	24 811 651,25	18 446 516,22	18 428 934,86
Liiketoiminnan muut kulut	85 549 211,05	62 702 853,11	60 491 102,61

€	Pro forma, tilintarkastamaton 1.1.-31.12.2013	1.1.-31.12.2013	1.1.-31.12.2012
LIIKEVOITTO	44 420 732,06	32 936 685,32	29 644 725,08
Rahoitustuotot ja -kulut			
Tuotot muista pysyvien vastaavien sijoituksista			
Osuus osakkuusyhtiöiden tuloksesta	737 874,25	737 874,25	-135 826,68
Muut korko- ja rahoitustuotot	3 387 881,09	3 158 847,78	3 439 322,93
Arvonalentumiset pysyvien vastaavien sijoituksista	-158 424,72	-158 424,72	0,00
Korkokulut ja muut rahoituskulut	-5 645 604,40	-3 882 582,47	-4 398 856,27
	-1 678 273,78	-144 285,16	-1 095 360,02
VOITTO ENNEN SATUNNAISIA ERIÄ	42 742 458,28	32 792 400,16	28 549 365,06
VOITTO ENNEN TILINPÄÄTÖSSIIRTOJA JA VEROJA	42 742 458,28	32 792 400,16	28 549 365,06
Tuloverot	-9 413 906,50	-6 885 731,82	-5 872 373,32
Laskennallisen verovelan muutos	-146 556,38	-146 556,38	-1 115 138,14
	-9 560 462,88	-7 032 288,20	-6 987 511,46
TILIKAUDEN VOITTO ENNEN VÄHEMMISTÖSUUTTA	33 181 995,40	25 760 111,96	21 561 853,59
KONSERNIN TILIKAUDEN VOITTO	33 181 995,40	25 760 111,96	21 561 853,59

*Pro forma tuloslaskelman laatimisperusta kuvattu tilinpäätöksen laadintaperiaatteissa

Konsernitase

€	31.12.2013	31.12.2012
Vastaavaa		
PYSYVÄT VASTAAVAT		
Aineettomat hyödykkeet		
Kehittämismenot	2 350 742,38	889 615,45
Aineettomat oikeudet	453 818,10	1 252 881,42
Liikearvo	2 970 512,99	4 299 757,78
Konserniliikearvo	8 660 100,58	9 327 261,91
Muut pitkävaikutteiset menot	3 094 693,03	1 773 706,55
	17 529 867,08	17 543 223,11
Aineelliset hyödykkeet		
Maa- ja vesialueet	52 727 043,41	36 259 409,90
Rakennukset ja rakennelmat	59 904 634,18	43 864 634,66
Koneet ja kalusto	77 876 695,97	67 462 924,59
Muut aineelliset hyödykkeet	13 193 467,34	2 259 030,70
Ennakkomaksut ja keskeneräiset hankinnat	37 791,79	1 336 995,66
	203 739 632,69	151 182 995,51
Sijoitukset		
Osuudet osakkuusyrityksissä	25 885 361,84	16 397 487,59
Muut osakkeet ja osuudet	1 088 808,01	1 024 590,37
Muut saamiset	1 000 000,00	0,00
	27 974 169,85	17 422 077,96

€	31.12.2013	31.12.2012
VAIHTUVAT VASTAAVAT		
Vaihto-omaisuus		
Aineet ja tarvikkeet	39 835 940,42	25 832 184,43
Saamiset		
Pitkäaikaiset saamiset		
Laskennallinen verosaaminen	892 852,40	452 747,50
Lainasaamiset	3 357 071,28	2 992 824,02
	4 249 923,68	3 445 571,52
Lyhytaikaiset saamiset		
Myyntisaamiset	113 707 508,97	86 283 916,85
Saamiset saman konsernin yrityksiltä	7 217 021,88	7 602 165,00
Lainasaamiset	19 578,21	40 034,13
Muut saamiset	2 575 392,57	805 690,63
Siirtosaamiset	33 104 465,05	11 960 799,22
	156 623 966,68	106 692 605,83
Rahat ja pankkisaamiset	41 715 750,73	12 589 508,89
	491 669 251,14	334 708 167,25

Konsernitase

€	31.12.2013	31.12.2012
Vastattavaa		
OMA PÄÄOMA		
Osakepääoma	100 000,00	100 000,00
Arvonkorotusrahasto	6 850 675,25	6 850 675,25
	6 950 675,25	6 950 675,25
Sijoitetun vapaan oman pääoman rahasto	18 926 325,38	17 876 483,27
Edellisten tilikausien voitto	71 102 648,79	54 295 895,98
Tilikauden voitto (tappio)	25 760 111,96	21 561 853,59
	115 789 086,13	93 734 232,84
Oma pääoma yhteensä	122 739 761,38	100 684 908,09
PAKOLLISET VARAUKSET		
Muut pakolliset varaukset	5 185 631,62	2 414 684,00
	5 185 631,62	2 414 684,00

€	31.12.2013	31.12.2012
VIERAS PÄÄOMA		
Pitkäaikainen		
Lainat rahoituslaitoksilta	39 664 301,64	47 744 943,00
Laskennallinen verovelka	4 711 943,60	5 914 589,00
Muut velat	53 950 157,80	0,00
	98 326 403,04	53 659 532,00
Lyhytaikainen		
Lainat rahoituslaitoksilta	29 456 549,93	36 931 380,00
Saadut ennakot	285 049,19	156 086,18
Ostovelat	113 181 312,75	58 423 942,43
Velat saman konsernin yrityksille	28 457 573,00	6 394 433,55
Laskennallinen verovelka	5 752 584,52	2 880 067,86
Velat omistusyhteisyriyksille	54 653 601,42	56 254 181,02
Muut velat	21 343 245,17	7 009 020,56
Siirtovelat	12 287 539,13	9 899 931,57
	265 417 455,11	177 949 043,16
	491 669 251,15	334 708 167,25

Konsernirahoituslaskelma

€	1.1.-31.12.2013	1.1.-31.12.2012
Liiketoiminnan rahavirta:		
Voitto (tappio) ennen satunnaisia eriä	32 792 400,16	28 549 365,06
Oikaisut:		
Suunnitelman mukaiset poistot	18 446 516,22	17 333 369,22
Muut tuotot ja kulut, joihin ei liity maksua	2 674 260,36	2 802 765,54
Muut rahoitustuotot ja -kulut	-144 285,16	1 095 360,02
Muut oikaisut	-437 520,05	681 517,88
Rahavirta ennen käyttöpääoman muutosta	53 331 371,53	50 462 377,72
Käyttöpääoman muutos:		
Lyhytaikaisten korottomien liikesaamisten lisäys (-)/vähennys (+)	7 200 516,94	-21 535 711,10
Vaihto-omaisuuden lisäys (-)/vähennys (+)	-774 798,95	-2 190 318,49
Lyhytaikaisten korottomien velkojen lisäys (-+)/vähennys (-)	3 964 568,50	13 658 082,63
Liiketoiminnan rahavirta ennen rahoituseriä ja veroja	63 721 658,02	40 394 430,76
Maksetut korot ja maksut muista liiketoiminnan rahoituskuluista	-4 430 587,10	-4 586 360,42
Saadut korot liiketoiminnasta	3 706 852,41	3 490 849,09
Maksetut välittömät verot	-6 885 731,82	-3 856 939,44
Rahavirta ennen satunnaisia eriä	56 112 191,51	35 441 979,99
Liiketoiminnan satunnaisista eristä johtuva rahavirta (netto)		
Liiketoiminnan rahavirta (A)	56 112 191,51	35 441 979,99

€	1.1.-31.12.2013	1.1.-31.12.2012
Investointien rahavirta:		
Investoinnit aineellisiin ja aineettomiin hyödykkeisiin	-13 294 729,71	-31 584 579,57
Aineellisten ja aineettomien hyödykkeiden luovutustulot	1 030 000,00	3 277 500,00
Myönnetyt lainat	-1 364 247,26	0,00
Investoinnit muihin sijoituksiin	-8 750 000,00	-9 938 982,60
Lainasaamisten takaisinmaksut	0,00	11 145 263,12
Investointien rahavirta (B)	-22 378 976,97	-27 100 799,05
Rahoituksen rahavirta:		
Omien osakkeiden hankkiminen	0,00	-975 240,00
Lyhytaikaisten lainojen nostot	4 846 235,62	16 341 352,37
Lyhytaikaisten lainojen takaisinmaksut	-7 255 471,43	-6 028 324,50
Pitkäaikaisten lainojen nostot	5 500 000,00	20 694 943,00
Pitkäaikaisten lainojen takaisinmaksut	-13 800 000,00	-36 187 353,83
Maksetut osingot ja muu voitonjako	-1 979 045,55	-3 048 927,24
Rahoituksen rahavirta (C)	-12 688 281,36	-9 203 550,20
Rahavarojen muutos (A+B+C) lisäys (+) / vähennys (-)	21 044 933,17	-862 369,26
Rahavarat tilikauden alussa	12 589 508,89	13 451 878,15
St1 Group Oy:n jakautumisessa saadut, St1 Energy Oy:n rahavarat	8 081 308,67	0,00
Rahavarat tilikauden lopussa	41 715 750,73	12 589 508,89

Emoyhtiön tuloslaskelma

€	1.1.-31.12.2013	1.1.-31.12.2012
Liiketoiminnan muut tuotot	321 443,40	0,00
Liiketoiminnan muut kulut	470 005,19	64 192,15
LIIKEVOITTO	-148 561,79	-64 192,15
Rahoitustuotot ja -kulut		
Tuotot muista pysyvien vastaavien sijoituksista	0,00	6 315 073,00
Muut korko- ja rahoitustuotot	528,56	603,37
Korkokulut ja muut rahoituskulut		
Muille	-72 955,88	-52 332,97
	-72 427,32	6 263 343,40
VOITTO ENNEN SATUNNAISIA ERIÄ	-220 989,11	6 199 151,25
VOITTO ENNEN TILINPÄÄTÖSSIIRTOJA JA VEROJA	-220 989,11	6 199 151,25
Tuloverot	170,94	150,41
TILIKAUDEN VOITTO	-220 818,17	6 199 301,66

Emoyhtiön tase

€	31.12.2013	31.12.2012
Vastaavaa		
PYSYVÄT VASTAAVAT		
Sijoitukset		
Osuudet saman konsernin yrityksissä	108 127 298,90	53 101 474,95
Saamiset saman konsernin yrityksiltä	2 000 000,00	0,00
Osuudet osakkuusyrityksissä	1 500 000,00	0,00
Muut osakkeet ja osuudet	18 379,10	18 379,10
	111 645 678,00	53 119 854,05
VAIHTUVAT VASTAAVAT		
Saamiset		
Lyhytaikaiset saamiset		
Saamiset saman konsernin yrityksiltä	358 908,31	0,00
Lainasaamiset	8 862,77	26 307,81
Muut saamiset	0,00	58 621,08
	367 771,08	84 928,89
Rahat ja pankkisaamiset	50 387,46	95 669,91
	112 063 836,54	53 300 452,85

Emoyhtiön rahoituslaskelma

€	31.12.2013	31.12.2012
Vastattavaa		
OMA PÄÄOMA		
Osakepääoma	100 000,00	100 000,00
Sijoitetun vapaan oman pääoman rahasto	18 926 325,38	17 876 483,27
Edellisten tilikausien voitto	30 946 823,09	26 726 566,98
Tilikauden voitto (tappio)	-220 818,17	6 199 301,66
	49 652 330,30	50 802 351,91
OMA PÄÄOMA	49 752 330,30	50 902 351,91
VIERAS PÄÄOMA		
Pitkäaikainen		
Velat saman konsernin yrityksille	61 929 180,40	1 450 744,40
	61 929 180,40	1 450 744,40
Lyhytaikainen		
Ostovelat	321 443,40	0,00
Velat saman konsernin yrityksille	43 665,01	43 665,01
Muut velat	13 417,43	0,00
Siirtovelat	3 800,00	903 691,53
	382 325,84	947 356,54
VIERAS PÄÄOMA	62 311 506,24	2 398 100,94
	112 063 836,54	53 300 452,85

€	1.1.-31.12.2013	1.1.-31.12.2012
Liiketoiminnan rahavirta:		
Voitto (tappio) ennen satunnaisia eriä	-220 989,11	6 199 151,25
Oikaisut:		
Rahoitustuotot ja -kulut	72 427,32	-6 263 343,40
Muut oikaisut	0,00	40 832,43
Rahavirta ennen käyttöpääoman muutosta	-148 561,79	-23 359,72
Käyttöpääoman muutos:		
Lyhytaikaisten korottomien liikesaamisten lisäys (-)/vähennys (+)	0,00	41 436,17
Lyhytaikaisten korottomien velkojen lisäys (+)/vähennys (-)	334 805,87	-72 908,30
Liiketoiminnan rahavirta ennen rahoituseriä ja veroja	186 244,08	-54 831,85
Maksetut korot ja maksut muista liiketoiminnan rahoituskuluista	-72 955,88	-52 332,97
Saadut osingot liiketoiminnasta	0,00	6 315 073,00
Saadut korot liiketoiminnasta	528,56	452,06
Maksetut (saadut) välittömät verot	58 792,02	-6 470,70
Rahavirta ennen satunnaisia eriä	172 608,78	6 201 889,54
Liiketoiminnan satunnaisista eristä johtuva rahavirta (netto)		
Liiketoiminnan rahavirta (A)	172 608,78	6 201 889,54

Liitetiedot tilinpäätökseen 31.12.2013

€	1.1.13–31.12.13	1.1.12–31.12.12
Investointien rahavirta:		
Investointi tytäryritykseen	-925 715,48	-382 889,76
Investoinnit muihin sijoituksiin	-1 500 000,00	0,00
Myönnetyt lainat	-2 358 908,31	0,00
Lainasaamisten takaisinmaksut	17 500,00	17 500,00
Investointien rahavirta (B)	-4 767 123,79	-365 389,76
Rahoituksen rahavirta:		
Omien osakkeiden hankkiminen	0,00	-975 240,00
Lyhytaikaisten lainojen takaisinmaksut	0,00	-1 431,49
Pitkäaikaisten lainojen nostot	6 528 278,11	-1 808 089,92
Maksetut osingot ja muu voitonjako	-1 979 045,55	-3 024 000,24
Rahoituksen rahavirta (C)	4 549 232,56	-5 808 761,65
Rahavarojen muutos (A+B+C) lisäys (+) / vähennys (-)	-45 282,45	27 738,13
Rahavarat tilikauden alussa	95 669,91	67 931,78
Rahavarat tilikauden lopussa	50 387,46	95 669,91
	45 282,45	-27 738,13

TILINPÄÄTÖKSEN LAADINTAPERIAATTEET

Tilikausi

Yhtiön tilikausi on 1.1.–31.12.

Konsernitilinpäätös

St1:ssä on käynnissä järjestelyitä, joiden tarkoituksena on yksinkertaistaa ja selkeyttää St1-konsernin rakennetta. Tällä hetkellä St1-konserni muodostuu kahdesta sisarkonsernista: St1 Group Oy -konserni ja St1 Nordic Oy -konserni. Sinänsä kahden konsernin rakenne on tarkoitus säilyttää, mutta polttoaineen vähittäismyynti-/markkinointiliiketoiminta ja polttoaineen jalostusliiketoiminta halutaan eriyttää näille kahdelle sisarkonsernille siten, että kaikkien konsernissa tapahtuvien järjestelyiden jälkeen vähittäismyynti-/markkinointiliiketoimintaa harjoitetaan ainoastaan St1 Nordic Oy -konsernissa ja jalostustoiminta on St1 Group Oy -konsernissa.

St1 Nordic Oy:n tytäryhtiö St1 Oy jakautui 31.12.2013 osittaisjakautumisella siten, että kaikki yhtiön omistamat tytär- ja osakkuusyhtiöt siirtyivät St1 Nordic Oy:n omistamaan

Ura-Öljyt Oy:hyn. Ura-Öljyt Oy puolestaan sulautui St1 Nordic Oy:hyn 1.1.2014. Tämä selkeytti konsernirakennetta siten, että konsernin emoyhtiö St1 Nordic Oy omistaa nyt suoraan kaikki konsernin tytär- ja osakkuusyhtiöt.

Tavoitellun lopputuloksen saavuttamiseksi St1 Group Oy -konserniin kuuluneen St1 Energy Oy:n ja St1 Nordic Oy -konserniin kuuluvan St1 Oy:n liiketoiminnat on myös tarkoitus yhdistää. Tavoite saavutettiin ensivaiheessa päättyneen tilikauden aikana jo toteutetulla St1 Group Oy:n jakautumisella. St1 Group Oy jakautui siten, että markkinointitoimintaa Shell-tuotemerkillä Suomessa harjoittavan St1 Energy Oy:n osakkeet ja osa veloista siirrettiin jakautumisella St1 Nordic Oy:n omistukseen ja uuden perustetun St1 Group Oy:n omistukseen siirtyi ruotsalaiset tytäryhtiöosakkeet omistavan St1 Sweden Holding AB:n osakkeet ja osa St1 Group Oy:n veloista. Jakautuminen toteutettiin EVL 52 c §:n 1 momentin 1 kohdan mukaisella kokonaisjakautumisella. St1 Group Oy:n nykyiset osakkeenomistajat saivat vastikkeena St1 Nordic Oy:n ja uuden St1 Group Oy:n osakkeita käypien arvojen suhteessa.

Tytäryhtiöt St1 Oy, St1 Energy Oy, Kiinteistö Oy Olarinluoman huoltamo, Etelä-Suomen Lämpöpalvelu Oy, Automani Oy ja St1 Biofuels Sweden Ab, St1 Polska Sp z. o.o, Uraöljyt Oy ja St1 Biofuels Oy, St1 Sverige Ab, St1 Norge Ab sekä osakkuusyhtiöt North European Oil Trade Oy, North European Bio Tech Oy, St1 Avifuels Oy ja Tuuliwatti Oy on yhdistely St1 Oy:n konsernitilinpäätökseen.

St1 Nordic Oy:n emoyhtiö on Keele Oy, jonka konsernitilinpäätökseen St1 Nordic Oy:n konserni on yhdistelty. Konsernitilinpäätösten jäljennökset on saatavissa osoitteesta: Keele Oy, Purotie 1, 00380 Helsinki.

Sisäiset liiketapahtumat, sisäiset katteet, saamiset ja velat on eliminoitu. Sisäiset omistukset on eliminoitu hankintamenomenetelmää käyttäen. Vähemmistöosuudet on erotettu konsernin omasta pääomasta ja tuloksesta sekä esitetty omana eräänään konsernituloksessa ja -taseessa.

Ulkomaisten konserniyhtiöiden tuloslaskelmat on muutettu tilikauden keskikurssiin ja tase on muutettu Suomen rahan määräiseksi tilinpäätöspäivän kurssiin. Muuntamisesta syntyneet kurssierot samoin kuin ulkomaisten tytäryhtymien omien pääomien muuntamisesta syntyvät muuntoerot on esitetty erässä ”voitto edellisiltä tilikausilta”.

Oman pääoman aiheuttamat muuntoerot on sisällytetty konsernin vapaaseen omaan pääomaan.

Pro forma tuloslaskelmatiedot

St1 Group Oy jakautui 31.12.2013 ja sen varat ja velat siirtyivät uudelle St1 Group Oy:lle ja St1 Nordic Oy:lle. Jakautumisen yhteydessä St1 Energy Oy:n osakkeet siirtyivät St1 Nordic Oy:lle. Konsernitilinpäätöksessä on esitetty tilintarkastamattomia pro forma -tuloslaskelmatietoja havainnollistamaan, mikä St1 Nordic Oy -konsernin liiketoiminnan tulos olisi voinut olla, jos St1 Energy Oy olisi siirtynyt St1 Nordic Oy:n omistukseen 1.1.2013. Tilintarkastamattomia tilikauden 1.1.-31.12.2013 pro forma -tuloslaskelmatietoja koottaessa St1 Nordic Oy -konsernin tuloslaskelmaan on lisätty St1 Energy Oy:n tuloslaskelma tilikaudelta 1.1.-31.12.2013 kokonaisuudessaan sekä eliminoitu St1 Energy Oy:n ja St1 Nordic Oy -konsernin väliset sisäiset hallintopalvelutuet ja -kulut. Koska St1 Group Oy ja St1 Nordic Oy ovat tilikauden 2013 aikana kuuluneet samaan Keele konserniin, yhtiöiden sovelletut tilinpäätösperiaatteet ovat yhdenmukaisia, ja näin ollen laadintaperiaate-eroja ei ole ollut tarvetta oikaista. Jakautumisesta siirtyneet varat ja velat sisältyvät jo St1 Nordic Oy -konsernin 31.12.2013 konsernitaseeseen, mistä johtuen konsernitaseesta ei ole esitetty pro forma -tietoja.

Luonteensa vuoksi nämä pro forma -tuloslaskelmatiedot koskevat oletettua tilannetta, eivätkä ne siksi anna kuvaa St1 Nordic Oy -konsernin tilikauden 2013 liiketoiminnan todellisesta tuloksesta, eikä niiden tarkoituksena ole myöskään ennakoita, millainen St1 Nordic Oy -konsernin liiketoiminnan tulos on tulevaisuudessa.

Vaihto-omaisuuden arvostus

Konsernin polttoaineiden vaihto-omaisuus arvostetaan viimeisen päivän ostohintaan ja jos varasto arvostettaisiin fifo-periaatteen mukaisesti, ei ero olisi olennainen. Konsernin muu vaihto-omaisuus esitetään fifo-periaatteen mukaisesti hankintamenon tai sitä alemman jälleenhankintahinnan tai todennäköisen myyntihinnan määräisenä.

Pysyvien vastaavien arvostus

Aineettomat ja aineelliset hyödykkeet on aktivoitu välittömään hankintamenuon. Suunnitelman mukaiset poistot on laskettu tasapoistoina käyttöomaisuusesineiden taloudellisen pitoajan perusteella. Poistoajan perusteena on käytetty käyttöönottoaikaa. Konsernissa on tehty maa-alueisiin arvonkorotus perustuen niiden käypään markkina-arvoon.

Konsernin suunnitelman mukaiset poistoajat

kehittämismenot 20 vuotta

aineettomat oikeudet ja muut pitkävaikutteiset menot	5 vuotta
tuotemerkit	20 vuotta
liikearvo	10-20 vuotta
rakennukset ja rakennelmat	20-50 vuotta
koneet ja kalusto	3-20 vuotta
muut aineelliset hyödykkeet	10-30 vuotta

Konserniliikearvo

Konserniliikearvo poistetaan tasapoistoin 20 vuodessa. Lisäksi konserniliikearvosta tehdään lisäpoistoja, jos omaisuuserien, joihin liikearvo kohdistuu, tulevaisuuden tuotto-odotukset muuttuvat.

Konsernin laskennallinen verosaaminen ja verovelka

Pakollisista varauksista ja tytäryhtiöiden vahvistetuista tappioista on kirjattu laskennallinen verosaaminen käyttäen tilinpäätöshetkellä vahvistettua seuraavien vuosien verokantaa. Maa-alueiden arvonkorotuksista on kirjattu laskennallinen verovelka käyttäen tilinpäätöshetkellä vahvistettua seuraavien vuosien verokantaa.

Konsernin valuuttamääräiset erät

Taseen ulkomaanrahan määräiset saamiset ja velat on muutettu Suomen rahan määräiseksi tilinpäätöspäivän kurssiin.

Tuloslaskelman liitetiedot

Liikevaihto

M€	Pro forma	Konserni		Emoyhtiö	
	tilintarkastamaton 2013	2013	2012	2013	2012
Polttoaineet	2 494,90	1 673,58	1 630,50	0,00	0,00
Energiatuotteet ja sähkö	4,00	4,00	5,10	0,00	0,00
	2 498,90	1 677,58	1 635,60	0,00	0,00
Kotimaa	1 662,70	841,38	895,70	0,00	0,00
Ulkomaa	836,20	836,20	739,90	0,00	0,00
	2 498,90	1 677,58	1 635,60	0,00	0,00

Liiketoiminnan muut tuotot

M€	Pro forma	Konserni		Emoyhtiö	
	tilintarkastamaton 2013	2013	2012	2013	2012
Tuotot käyttöön. ja osakkeiden uovutuksesta	3,10	0,60	1,30	0,00	0,00
Liiketoiminnan muut tuotot	10,80	12,33	13,40	0,32	0,00
	13,90	12,93	14,70	0,32	0,00

Henkilökunnan lukumäärä keskimäärin

	Konserni		Emoyhtiö	
	2013	2012	2013	2012
Toimihenkilöitä	193	175	0,00	0,00
	193	175	0,00	0,00

Johdon palkat ja palkkiot

Konsernissa on hallituksen jäsenille ja toimitusjohtajalle maksettu palkkoja tilikaudella 818 560,22 euroa.

Poistot ja arvonalentumiset

€	Pro forma, tilintarkastamaton		Konserni		Emoyhtiö	
	2013	2013	2012	2013	2012	
Suunnitelman mukaiset poistot						
Aineettomat hyödykkeet						
Kehittämismenot	56 238,02	56 238,02	32 719,31	0,00	0,00	
Aineettomat oikeudet	851 791,71	851 791,71	196 660,14	0,00	0,00	
Liikearvo	1 428 479,46	1 428 479,46	1 217 656,85	0,00	0,00	
Muut pitkävaikutteiset menot	500 204,47	319 979,15	1 001 532,75	0,00	0,00	
Aineelliset hyödykkeet						
Rakennukset	5 681 221,93	3 593 401,35	3 248 170,41	0,00	0,00	
Koneet ja kalusto	13 800 283,66	11 211 599,60	8 552 246,37	0,00	0,00	
Muut aineelliset hyödykkeet	2 914 019,87	1 405 614,80	1 987 110,58	0,00	0,00	
Arvonalentumiset pysyvien vastaavien hyödykkeistä	0,00	0,00	1 400 507,35	0,00	0,00	
	25 232 239,12	18 867 104,09	17 636 603,76	0,00	0,00	
Konserniaktiivan poisto	-667 161,33	-667 161,33	-792 331,10			
Konsernireservin tuloutus	1 087 749,20	1 087 749,20	0,00			
	420 587,87	420 587,87	-792 331,10			
Poistot yhteensä	24 811 651,25	18 446 516,22	16 844 272,66			

Liiketoiminnan muut kulut

€	Pro forma, tilintarkastamaton		Konserni		Emoyhtiö	
	2013	2013	2012	2013	2012	
Vuokrat	17 279 544,52	13 332 680,52	13 490 800,40	2 670,00	2 550,00	
Mainonta- ja myynnin edistäminen	6 923 430,28	3 933 450,28	3 113 755,09	0,00	0,00	
Käyttö- ja ylläpitokulut	24 135 040,17	16 930 623,17	16 863 660,35	0,00	0,00	
Muut liikekulut	37 211 196,08	28 506 099,14	27 022 886,77	467 335,19	61 642,2	
	85 549 211,05	62 702 853,11	60 491 102,61	470 005,19	64 192,15	

Rahoitustuotot ja kulut

€	Pro forma, tilintarkastamaton		Konserni		Emoyhtiö	
	2013	2013	2012	2013	2012	
Tuotot muista pysyvien vastaavien sijoituksista						
Saman konsernin yrityksiltä	0,00	0,00	0,00	0,00	6 315 073,00	
Osakkuusyrittäiltä	737 874,25	737 874,25	-135 826,68	0,00	0,00	
	737 874,25	737 874,25	-135 826,68	0,00	6 315 073,00	
Muut korko- ja rahoitustuotot						
Muilta	3 387 881,09	3 158 847,78	3 439 322,93	528,56	603,37	
	3 387 881,09	3 158 847,78	3 439 322,93	528,56	603,37	
Sijoitusten arvonalennukset						
Arvonalentumiset pysyvien vastaavien sijoituksista	158 424,72	158 424,72	0,00	0,00	0,00	
Korkokulut ja muut rahoituskulut						
Saman konsernin yrityksille	0,00	0,00	0,00	72 868,71	51 677,47	
Muille	5 645 604,40	3 882 582,47	4 398 856,27	87,17	655,50	
	5 645 604,40	3 882 582,47	4 398 856,27	72 955,88	52 332,97	
Rahoitustuotot ja kulut yhteensä	-1 678 273,78	-144 285,16	-1 095 360,02	-72 427,32	6 263 343,40	

Tuloverot

€	Pro forma, tilintarkastamaton		Konserni		Emoyhtiö	
	2013	2013	2012	2013	2012	
Varsinaisesta toiminnasta	9 413 906,50	6 885 731,82	5 872 373,32	-170,94	-150,41	
Laskennallisten verojen muutos	146 556,38	146 556,38	1 115 138,14	0,00	0,00	
	9 560 462,88	7 032 288,20	6 987 511,46	-170,94	-150,41	

Taseen liitetiedot

Aineettomat ja aineelliset hyödykkeet, konserni

Aineettomat hyödykkeet

€	Kehittämismenot	Aineettomat oikeudet	Liikearvo
Hankintameno 1.1.2013	994 898,66	6 277 046,64	8 371 342,39
Lisäykset	1 517 364,95	52 728,48	223 042,42
Vähennykset	0,00	0,00	0,00
Muuntoero	0,00	0,00	-123 807,76
Hankintameno 31.12.2013	2 512 263,61	6 329 775,12	8 470 577,06
Kertyneet poistot	-105 283,21	-5 024 165,22	-4 071 584,61
Tilikauden poisto	-56 238,02	-851 791,71	-1 428 479,46
Kertyneet poistot 31.12.2013	-161 521,23	-5 875 956,93	-5 500 064,07
Kirjanpitoarvo 31.12.2013	2 350 742,38	453 818,19	2 970 512,99

€	Konserniliikearvo	Muut pitkävaikutteiset menot	Yhteensä
Hankintameno 1.1.2013	13 459 885,78	5 880 966,78	34 984 140,25
Lisäykset	0,00	1 869 968,43	3 663 104,28
Vähennykset	-1 087 749,20	-48 777,49	-1 136 526,69
Muuntoero	0,00	-68 658,86	-192 466,62
Hankintameno 31.12.2013	12 372 136,58	7 633 498,86	37 318 251,23
Kertyneet poistot	-4 132 623,87	-4 038 601,36	-17 372 258,27
Tilikauden poisto	420 587,87	-500 204,47	-2 416 125,79
Kertyneet poistot 31.12.2013	-3 712 036,00	-4 538 805,83	-19 788 384,06
Kirjanpitoarvo 31.12.2013	8 660 100,58	3 094 693,03	17 529 867,17

Aineelliset hyödykkeet

€	Maa-alueet	Rakennukset	Koneet ja kalusto	Muut aineell. hyödykkeet
Hankintameno 1.1.2013	24 969 933,49	107 309 986,67	148 074 956,13	14 096 712,22
Lisäykset	18 880 608,17	22 015 154,79	28 206 337,09	13 903 046,63
Vähennykset	-1 299 821,17	-250 235,60	-2 735 557,25	-49 995,10
Muuntoero	-1 113 153,49	171 761,23	-1 256 724,80	-4 595,02
Hankintameno 31.12.2013	41 437 567,00	129 246 667,09	172 289 011,17	27 945 168,73
Kertyneet poistot	0,00	-65 099 066,10	-80 612 031,54	-11 837 681,52
Tilikauden poisto	0,00	-5 681 221,93	-13 800 283,66	-2 914 019,87
Kertyneet poistot 31.12.2013	0,00	-70 780 288,03	-94 412 315,20	-14 751 701,39
Arvonkorotukset 1.1.2013	11 289 476,41	1 438 255,12	0,00	0,00
Vähennykset				
Arvonkorotukset 31.12.2013	11 289 476,41	1 438 255,12	0,00	0,00
Kirjanpitoarvo 31.12.2013	52 727 043,41	59 904 634,18	77 876 695,97	13 193 467,34

€	Ennakkomaksut ja keskener.h.	Yhteensä
Hankintameno 1.1.2013	1 402 574,84	295 854 163,35
Lisäykset	0,00	83 005 146,68
Vähennykset	-1 364 783,05	-5 700 392,17
Muuntoero	0,00	-2 202 712,08
Hankintameno 31.12.2013	37 791,79	370 956 205,78
Kertyneet poistot	0,00	-157 548 779,16
Tilikauden poisto	0,00	-22 395 525,46
Kertyneet poistot 31.12.2012	0,00	-179 944 304,62
Arvonkorotukset 1.1.2013	0,00	12 727 731,53
Lisäykset	0,00	0,00
Arvonkorotukset 31.12.2013	0,00	12 727 731,53
Kirjanpitoarvo 31.12.2013	37 791,79	203 739 632,69

Arvonkorotukset

Arvonkorotuksen määrä perustuu riippumattoman ulkopuolisen asiantuntijan lausuntoon maa-alueen todennäköisestä luovutushinnasta, joka laskettu tuottoarvon ja arvioitujen rakennuskohteiden perusteella.

Sijoitukset**Konserniyhtiöt**

	Konsernin omistusosuus	Emon omistusosuus
St1 Oy	100,0 %	100,0 %
St1 Energy Oy	100,0 %	100,0 %
Kiinteistö Oy Olarinluoman huoltamo	100,0 %	100,0 %
Etelä-Suomen Lämpöpalvelu Oy, Helsinki	100,0 %	
St1 Polska Sp. z o o	100,0 %	
St1 Biofuels Sweden Ab	100,0 %	
St1 Sverige Ab	100,0 %	
St1 Norge As	100,0 %	
St1 Biofuels Oy	100,0 %	6,1 %
Ura-Öljyt Oy	100,0 %	
Kauhajoen Öljy	100,0 %	
Automani Oy	100,0 %	

Osakkuusyritykset

	Konsernin omistusosuus	Emon omistusosuus
Tuuliwatti Oy	50 %	
Omapääoma 41 457 314,81 ja tilikauden tulos 429 018,08		
North European Oil Trade Oy	49 %	
Omapääoma 6 883 621,72 ja tilikauden tulos 304 204,05		
North European Bio Tech Oy	50 %	
Omapääoma 3 000 000,00		
St1 Avifuels Oy	49 %	
Omapääoma 629 331,57 ja tilikauden tulos 328 975,40		

Sijoitukset, emoyhtiö**Osakkeet**

€	Konserni yrietykset	Osakkuus yrietykset	Muut	Yhteensä
Hankintameno 1.1.2013	53 101 474,95	0,00	18 379,10	53 119 854,05
Lisäykset	55 025 823,95	1 500 000,00	0,00	56 525 823,95
Vähennykset	0,00	0,00	0,00	0,00
Hankintameno 31.12.2013	108 127 298,90	1 500 000,00	18 379,10	109 645 678,00
Kirjanpitoarvo 31.12.2013	108 127 298,90	1 500 000,00	18 379,10	109 645 678,00

Sijoitukset, konserni

€	Osakkeet		Saamiset		Yhteensä
	Osakkuus yrietykset	Muut	Muut		
Hankintameno 1.1.2013	16 397 487,59	1 024 590,37	0,00		17 422 077,96
Lisäykset	9 487 874,25	64 217,64	1 000 000,00		10 552 091,89
Vähennykset	0,00	0,00	0,00		0,00
Hankintameno 31.12.2013	25 885 361,84	1 088 808,01	1 000 000,00		27 974 169,85
Kirjanpitoarvo 31.12.2013	25 885 361,84	1 088 808,01	1 000 000,00		27 974 169,85

Saamiset saman konsernin yrityksiltä

€	Konserni		Emoyhtiö	
	2013	2012	2013	2012
Lyhytaikaiset				
Lainasaamiset	7 217 021,88	7 602 165,00	358 908,31	0,00
	7 217 021,88	7 602 165,00	358 908,31	0,00

Oma pääoma

€	Konserni		Emoyhtiö	
	2013	2012	2013	2012
Osakepääoma tilikauden alussa	100 000,00	100 000,00	100 000,00	100 000,00
Osakepääoman korotus				
Osakepääoma tilikauden lopussa	100 000,00	100 000,00	100 000,00	100 000,00
Arvonkorotusrahasto 1.1.	6 850 675,25	6 850 675,25	0,00	0,00
Pysyvien vastaavien arvonkorotus				
Arvonkorotusrahasto 31.12.	6 850 675,25	6 850 675,25	0,00	0,00
Sijoitetun vapaan oman pääoman rahasto 1.1.	17 876 483,27	17 876 483,27	17 876 483,27	17 876 483,27
Muutos	1 049 842,11		1 049 842,11	0,00
Sijoitetun vapaan oman pääoman rahasto 31.12.	18 926 325,38	17 876 483,27	18 926 325,38	17 876 483,27
Voitto edellisiltä tilikausilta 1.1.	75 857 749,57	56 635 960,20	32 925 868,64	30 725 807,22
Osingonjako	-1 979 045,55	-3 048 927,24	-1 979 045,55	-3 024 000,24
Omien osakkeiden hankinta	0,00	-960 120,00	0,00	-975 240,00
Ulkomaisten tytäryritysten muuntoerot	-2 776 055,22	1 668 983,02	0,00	0,00
Voitto edellisiltä tilikausilta 31.12.	71 102 648,80	54 295 895,98	30 946 823,09	26 726 566,98
Tilikauden tulos	25 760 111,96	21 561 853,59	-220 818,17	6 199 301,66
Jakokelpoiset voittovarot 31.12.	115 789 086,14	93 734 232,84	49 652 330,30	50 802 351,91

Pakolliset varaukset

€	Konserni	
	2013	2012
Yhtiön vastuulla olevat eräät varhaiseläkkeet	1 467 652,00	1 143 949,00
Muut pakolliset varaukset		
Odotettavissa olevat ympäristöveloitteet	3 717 979,62	1 270 735,00
Pakolliset varaukset yhteensä	5 185 631,62	2 414 684,00

Ympäristöveloitteet: Veloitteen kokonaismäärä ei ole luotettavasti määriteltävissä. Pakollisena varauksena on esitetty tiedossa olevat lähitulevaisuudessa todennäköisesti vastattaviksi tulevat lähinnä maaperän puhdistukseen liittyvät ympäristöveloitteet. Varauksen muutos on kirjattu liiketoiminnan muihin kuluihin toteutuneita kustannuksia vastaan.

Laskennalliset verovelat ja -saamiset

€	Konserni	
	2013	2012
Laskennalliset verosaamiset		
Pakollisista varauksista	892 852,40	452 747,50
	892 852,40	452 747,50
Laskennalliset verovelat		
Tilinpäätössiirroista	3 205 035,87	2 880 067,86
Arvonkorotuksista	4 711 943,60	4 788 770,00
Yhdistelytoimenpiteistä	2 547 548,65	1 125 819,00
	10 464 528,12	8 794 656,86

Velat saman konsernin yrityksille

€	Konserni		Emoyhtiö	
	2013	2012	2013	2012
Pitkäaikaiset lainat	0,00	0,00	61 929 180,40	1 450 744,40
Lyhytaikaiset velat	28 457 573,00	6 394 433,55	43 665,01	43 665,01
	28 457 573,00	6 394 433,55	61 972 845,41	1 494 409,41

Annetut vakuudet, vastuusitoumukset ja muut vastuut

€	Konserni		Emoyhtiö	
	2013	2012	2013	2012
Velat ja pankkitakaukset, joiden vakuutena on yrityskiinnitys, kiinteistökiinnitys tai osakkeita				
Lainat rahoituslaitoksilta	61 923 064,14	84 676 323,00	0,00	0,00
Takaukset muiden puolesta	9 523 090,49	10 026 250,00	0,00	0,00
Yhteensä	71 446 154,63	94 702 573,00	0,00	0,00
Vakuudeksi annetut kiinnitykset				
Yritysikiinnitykset	277 545 503,44	79 704 563,79	35 200 000,00	38 200 000,00
Haltijavelkakirjat ja panttikirjat	332 849 777,00	13 465 549,00	0,00	0,00
Kiinnitys liiketontin vuokraoikeuteen	13 200 000,00	13 200 000,00	0,00	0,00
Osakkeet	83 419 380,42	58 831 385,31	1 486 011,36	0,00
Yhteensä	707 014 660,86	165 201 498,10	36 686 011,36	38 200 000,00
Vakuudeksi annetut takaukset				
Muut takaukset	61 707 506,35	78 284 283,16	35 388 409,93	55 369 183,16
	61 707 506,35	78 284 283,16	35 388 409,93	55 369 183,16

Annetut vakuudet, vastuusitoumukset ja muut vastuut

€	Konserni		Emoyhtiö	
	2013	2012	2013	2012
Kiinnitykset ja takaukset omasta toiminnasta				
Yrityskiinnitykset	277 545 503,44	79 704 563,79	0,00	0,00
Haltijavelkakirjat ja panttikirjat	332 849 777,00	13 465 549,00	0,00	0,00
Kiinnitys liiketontin vuokraoikeuteen	13 200 000,00	13 200 000,00	0,00	0,00
Osakkeet	83 419 380,42	58 831 385,31	0,00	0,00
Muut takaukset	52 184 415,86	68 089 033,16	0,00	0,00
Yhteensä	759 199 076,72	233 290 531,26	0,00	0,00

€	Konserni		Emoyhtiö	
	2013	2012	2013	2012
Takaukset muiden puolesta	9 523 090,49	10 195 250,00	0,00	169 000,00
Takaukset konserniyhtiöiden puolesta				
Yrityskiinnitykset	0,00	0,00	35 200 000,00	38 200 000,00
Muut takaukset	0,00	0,00	35 388 409,93	55 200 183,16
Osakkeet	0,00	0,00	1 486 011,36	0,00
	0,00	0,00	72 074 421,29	93 400 183,16

Lisäksi annettu takaus osakkuusyhtiön North European Oil Trade Oy:n ostoveloista 31.12.2013 määrältään 25 277 817,97 euroa sekä remburssivastuista 31.12.2013 määrältään 31 353 578,13 euroa.

Leasingsopimuksista maksettavat määrät

Seuraavalla tilikaudella	2 473 222,45	2 855 180,33
Myöhemmin maksettavat	3 795 656,31	5 021 895,30
Yhteensä	6 268 878,76	7 877 075,63

Jäännösarvovastuu **1 205 806,05** 43 790,10

Lisäksi annettu takauksia tytäryhtiöiden vuokrasopimukseen liittyvien ympäristövastuiden kattamisesta.

Tilinpäätöksen ja toimintakertomuksen allekirjoitukset

Helsingissä toukokuun 15. päivänä 2014

Mika Anttonen

Mika Jokinen

Juha Kokko

Mikko Koskimies

Kim Wio
Toimitusjohtaja

Tilinpäätösmerkintä

Suoritetusta tilintarkastuksesta on tänään annettu kertomus.
Helsingissä toukokuun 15. päivänä 2014

PricewaterhouseCoopers Oy, KHT-yhteisö

Johan Weckman
KHT

Tilintarkastuskertomus

St1 Nordic Oy:n yhtiökokoukselle

Olemme tilintarkastaneet St1 Nordic Oy:n kirjanpidon, tilinpäätöksen, toimintakertomuksen ja hallinnon tilikaudelta 1.1.–31.12.2013. Tilinpäätös sisältää sekä konsernin että emoyhtiön taseen, tuloslaskelman, rahoituslaskelman ja liitetiedot.

Hallituksen ja toimitusjohtajan vastuu

Hallitus ja toimitusjohtaja vastaavat tilinpäätöksen ja toimintakertomuksen laatimisesta ja siitä, että ne antavat oikeat ja riittävät tiedot Suomessa voimassa olevien tilinpäätöksen ja toimintakertomuksen laatimista koskevien säännösten mukaisesti. Hallitus vastaa kirjanpidon ja varainhoidon valvonnan asianmukaisesta järjestämisestä ja toimitusjohtaja siitä, että kirjanpito on lainmukainen ja varainhoito luotettavalla tavalla järjestetty.

Tilintarkastajan velvollisuudet

Velvollisuutenamme on antaa suorittamamme tilintarkastuksen perusteella lausunto tilinpäätöksestä, konsernitilinpäätöksestä ja toimintakertomuksesta. Tilintarkastuslaki edellyttää, että noudatamme ammattieettisiä periaatteita. Olemme suorittaneet tilintarkastuksen Suomessa noudatettavan hyvän tilintarkastustavan mukaisesti. Hyvä tilintarkastustapa edellyttää, että suunnittelemme ja suoritamme tilintarkastuksen hankkiaksemme kohtuullisen varmuuden siitä, onko tilinpäätöksessä tai toimintakertomuksessa olennaista virheellisyttä, ja siitä, ovatko emoyhtiön hallituksen jäsenet tai toimitusjohtaja syyllistyneet tekoon tai laiminlyöntiin, josta saattaa seurata vahingonkorvausvelvollisuus yhtiötä kohtaan, taikka rikkoneet osakeyhtiölakia tai yhtiöjärjestyä.

Tilintarkastukseen kuuluu toimenpiteitä tilintarkastusevidenssin hankkimiseksi tilinpäätökseen ja toimintakertomukseen sisältyvistä luvuista ja niissä esitettävistä muista

tiedoista. Toimenpiteiden valinta perustuu tilintarkastajan harkintaan, johon kuuluu väärinkäytöksestä tai virheestä johtuvan olennaisen virheellisuuden riskien arvioiminen. Näitä riskejä arvioidessaan tilintarkastaja ottaa huomioon sisäisen valvonnan, joka on yhtiössä merkityksellistä oikeat ja riittävät tiedot antavan tilinpäätöksen ja toimintakertomuksen laatimisen kannalta. Tilintarkastaja arvioi sisäistä valvontaa pystyäkseen suunnittelemaan olosuhteisiin nähden asianmukaiset tilintarkastustoimenpiteet mutta ei siinä tarkoituksessa, että hän antaisi lausunnon yhtiön sisäisen valvonnan tehokkuudesta. Tilintarkastukseen kuuluu myös sovellettujen tilinpäätöksen laatimisperiaatteiden asianmukaisuuden, toimivan johdon tekemien kirjanpidollisten arvioiden kohtuullisuuden sekä tilinpäätöksen ja toimintakertomuksen yleisen esittämistavan arvioiminen.

Käsityksemme mukaan olemme hankkineet lausuntomme perustaksi tarpeellisen määrän tarkoitukseen soveltuvaa tilintarkastusevidenssiä.

Lausunto

Lausuntonamme esitämme, että tilinpäätös ja toimintakertomus antavat Suomessa voimassa olevien tilinpäätöksen ja toimintakertomuksen laatimista koskevien säännösten mukaisesti oikeat ja riittävät tiedot konsernin sekä emoyhtiön toiminnan tuloksesta ja taloudellisesta asemasta. Toimintakertomuksen ja tilinpäätöksen tiedot ovat ristiriidattomia.

Helsinki 15. toukokuuta 2014

PricewaterhouseCoopers Oy
KHT-yhteisö

Johan Weckman
KHT

Hallitus

ST1 NORDIC



Mika Anttonen

synt. 1966
Diplomi-insinööri
Hallituksen puheenjohtaja
St1 Nordic Oy, St1 Group Oy

Kim Wiio

synt. 1971
OTK
Toimitusjohtaja
St1 Nordic Oy, St1 Group Oy

Mikko Koskimies

synt. 1967
Ekonomi
Toimitusjohtaja
eQ Varainhoito Oy

Juha Kokko

synt. 1968
Varatuomari, OTK
Toimitusjohtaja
Suomen Öljykierrätys Oy

Mika Jokinen

synt. 1964
Diplomi-insinööri
Tuotantojohtaja
St1 Biofuels Oy

Johto

ST1 NORDIC



Kim Wiio

synt. 1971
OTK
Toimitusjohtaja
St1 Nordic Oy

Mika Wiljanen

synt. 1965
Ylioppilasmerkonomi
Toimitusjohtaja
St1 Oy, St1 Energy Oy

Jonas Sidenå

synt. 1953
Merkonomi
Toimitusjohtaja
St1 Sverige AB, St1 Norge AS

Mika Aho

synt. 1967
Ekonomi
Toimitusjohtaja
St1 Biofuels Oy

Jari Kanervo

synt. 1971
Rakennusinsinööri
Toimitusjohtaja
Etelä-Suomen Lämpöpalvelu Oy



ST1 NORDIC

1 Kehittämämme RE85-korkeaseosetanolin käyttö kasvoi entisestään ympäristötietoisten yritysautoilijoiden keskuudessa.

2 Tutkimuslaboratoriossamme tutkitaan uusia jäte- ja tähdepohjaisia raaka-aineita etanolintuotantoon.

3 Shell-verkostoomme lanseerattu Palvelutankkaus-konsepti sai Suomen paras asiakasteko 2013 -kunniamaininnan. Tunnustuksen myönsi CXPA Finland kansainvälisenä asiakkuuskokemusten päivänä, jota vietettiin ensimmäistä kertaa 1.10.2013.

4 RED95-etanolidieselhankkeen polttonesteen jakelua laajennettiin kun hankkeeseen tuli mukaan Helsingin sisäisillä linjoilla liikennöiviä busseja.



Yhteystiedot

St1 Nordic Oy

Käyntiosoite:
Purotie 1, 00380 Helsinki
Postiosoite:
PL 100, 00381 Helsinki

Puh. 010 557 11 (keskus)
Fax. (09) 803 0004
www.st1.eu
etunimi.sukunimi@st1.fi

