





Sisällys

2	Toimitusjohtajan katsaus
4	Toiminta
6	Asematoiminnot
8	Suoramyynti
10	Uusiutuva energia
13	Hallituksen toimintakertomus
17	Tulos, tase ja rahoituslaskelma
26	Liitetiedot
43	Hallitus
44	Johto

TILINPÄÄTÖS

St1 lyhyesti

Olemme suomalainen energiayhtiö, joka haastaa totutut toimintatavat. Etenemme määrätietoisesti kohti tavoitettamme olla johtava CO₂-hyvän energian valmistaja ja myyjä.

Toimimme kolmella liiketoiminta-alueella:

- **Jakeluasemaverkosto**
Meillä on kattava jakeluasemaverkosto Suomessa, Ruotsissa ja Norjassa. Toimimme St1- ja Shell-liikemerkkeillä.
- **Suoramyynti**
Tarjoamme yksityis- ja yritysasiakkaille laajan valikoiman energiatuotteita ja -palveluja.
- **Uusiutuva energia**
Panostamme uusiutuvaan energiaan ja kehitämme fossiilista energiaa korvaavia kotimaisia energiatuotteita.



” Vastuullisen yrityksen on katsottava kunnianhimoisesti koko ajan isoa kuvaa. On seurattava mitä maailmalla tapahtuu ja tiedettävä mitä asiakkaat tulevaisuudessa tarvitsevat. Tähän ymmärrykseen ja kysyntään perustuen rakennamme huippuosaamista uusiutuvan energian hyödyntämiseen. Yritämme tehdä kaiken tämän maailmanmestaruusasenteella ja -intohimolla.”

Mika Anttonen

Hallituksen puheenjohtaja

Positiivinen kehitys jatkui ennakoitusti

St1:n toiminta ja tuloskehitys jatkuivat hyvässä positiivisessa vireessä vuonna 2014. Asemamme pohjoismaisena energiayhtiönä ja polttoaineiden jälleenmyyjänä vahvistui ja tulee jatkossa edelleen vahvistumaan erityisesti loppuvuodesta tehdyn Shellin Norjan markkinointiyhtiön osakkeiden oston myötä. Kauppa vaatii toteutuakseen kilpailuviranomaisten hyväksynnän ja sen oletetaan toteutuvan vuoden 2015 toisella vuosipuoliskolla.

Toimialamme markkinat pysyivät tasaisina ja toimintaympäristömme vakaana. Yleinen talouskehitys ja raakaöljyn maailmanmarkkinahinnan yllättävä pudotus eivät ole vaikuttaneet merkittävästi St1 Nordicin tulokseen.

Pitkäjänteinen strateginen tavoitteemme – olla johtava CO₂-hyvän energian valmistaja ja myyjä – näkyy St1-brändin vahvistumisena ja sisältää arvoja, jotka yhä useampi kuluttaja ja yritys on ottanut omakseen.

Selkeä organisaatorakenne, kustannustehokas toiminta

Vuonna 2013 aloitettu konsernirakenteen selkeyttäminen vietiin loppuun suunnitelman mukaisesti. Shell-liikemerkin alla olevat jakeluasemat ja suoramyyntitoiminnot siirrettiin myös Ruotsissa St1 Nordic -konserniin.

Kim Wiio
Toimitusjohtaja



Nyt kaikki vähittäismyynti- ja markkinointiliiketoiminnot Suomessa, Ruotsissa ja Norjassa on keskitetty samaan organisaatioon. St1 Group -sisarkonserniin jäivät Ruotsin öljynjalostamo- ja logistiikkatoiminnot.

Kilpailukykyinen hankinta ja logistiikka ovat St1:n olennaisia vahvuuksia. Olemme pitkäjänteisesti panostaneet niihin tekemällä yritysostoja ja strategisia kumppanuussopimuksia. Myös toimintakonseptimme on hiottu mahdollisimman kustannustehokkaaksi, joten pystymme tarjoamaan asiakkaille korkealuokkaisia tuotteita edullisin hinnoin.

Investoinnit kotimaiseen uusiutuvaan energiaan

Perinteisen liiketoiminnan hyvä tuloskehitys mahdollistaa strategiamme mukaiset pitkäjänteiset investoinnit uusiutuvaan energiaan. Kuluneen vuoden aikana etenimme reippain askelin kotimaisen puhtaan energian tuotannossa.

Osakkuusyhtiöstämme Tuulivatti Oy:stä on tullut Suomen suurin tuulivoiman tuottaja, jonka suunnitellusta kokonaistuotantokapasiteetista on jo puolet valmiina. Puhtaan

tuulisähkön tuotannossa olemme vuoden 2014 aikana saavuttaneet tason, jolla voimme kompensoida molempien sisarkonserniemme toimintaan tarvitsemamme energian aiheuttamat fossiiliset päästöt.

Jatkoimme panostuksia jäte- ja tähdepohjaisen liikenteen edistyneen bioetanolin valmistusprosessin edelleen kehittämiseen. St1 Biofuels Oy:n ensimmäisen etanolilaitoksen toimitus Suomen ulkopuolelle on sujunut sovitussa aikataulussa ja sen tuotanto käynnistyy keväällä 2015. Lisäksi teimme aivan uuden avauksen Suomessa käynnistämällä geotermisen lämmön hyödyntämiseen tähtäävän pilottihankkeen.

Uudistettu, monipuolinen rahoitusrakenne

Kevään aikana toteutimme St1 Nordic -konsernin rahoituksen uudelleenjärjestelyn rahoitusrakenteemme monipuolistamiseksi. Sen yhteydessä listattiin yhtiön historian ensimmäinen joukkovelkakirjalaina NASDAQ OMX Helsinki Oy:n First North Bond Market Finland -markkinapaikalle. Järjestely otettiin markkinoilla vastaan hyvin ja olemme tyytyväisiä nykyiseen rahoitusrakenteeseen.

Hyvässä tuloksetkokunnossa uuteen vuoteen

Ponnistamme vankalta pohjalta vuoteen 2015 tasolla lukuun ottamatta Norjan toimintojen haltuunotosta johtuvia mahdollisia kertaeriä. Jatkamme kustannustehokkuuden optimointia ja jakeluasemakohtaisen keskimääräisen myynnin kehittämistä läpi koko verkostomme. Tuulivatin investointiohjelma etenee suunnitellusti ja St1 Biofuelsin toimittaman ensimmäisen sahanpurua raaka-aineena käyttävän etanolilaitoksen rakennustyöt

” Toimintakonseptimme on hiottu mahdollisimman kustannustehokkaaksi, joten pystymme tarjoamaan asiakkaille korkealuokkaisia tuotteita edullisin hinnoin.”

alkavat Kajaanissa. Norjan Shell-osakekauppa viedään loppuun ja toiminnot integroidaan St1:n toimintamalliin.

Pidemmällä aikavälillä tähtäämme siihen, että yhä suurempi osa fossiilisten tuontipolttoaineiden käyttöä tullaan korvaamaan kotimaisilla ja puhtaammilla polttoaineilla. Biopolttoaineiden merkitys lisääntyy edelleen toiminnassamme ja panostukset tuulivoimaan jatkuvat Tuulivatin investointiohjelman mukaan. Myös lainsäädännöllinen kehitys toimintamaissamme tukee uusiutuvan energian tavoitteitamme.

Haluan kiittää niin St1:n henkilöstöä kuin asiakkaitamme ja kumppaneitamme siitä, että olemme jälleen yhdessä päättäneet vuoden menestyksellisesti ja tavoitteiden mukaisesti. Jokainen lenkki on myös tulevissa ketjussamme, joka haluaa askel askeleelta vähentää ympäristön kuormitusta ja fossiilisen tuontien energian käyttöä. ■

St1 – pohjoismainen energiayhtiö

St1:n visio on olla johtava CO₂-hyvän energian valmistaja ja myyjä. Tavoitteenamme on vähentää fossiilisen tuontienergian osuutta ja korvata se kotimaisilla ja taloudellisesti kannattavilla uusiutuvilla energiamuodoilla.

St1 on suomalainen energiayhtiö, joka toimii pohjoismaisesti: vuonna 2014 liikevaihdostamme 41 % syntyi Suomessa, 55 % Ruotsissa ja 4 % Norjassa.

Liiketoimintamme jakautuu kolmeen alueeseen: asematoiminnot, suoramyynni ja uusiutuva energia. Asematoiminnot kattavat polttoaineiden jakeluverkoston Suomessa, Ruotsissa ja Norjassa eli kaikkiaan 1069 St1- ja Shell-asemaa. Vahva verkosto, jossa on palvelu- ja automaattiasemia sekä raskaan kaluston tankkauspisteitä, on yksi strategiamme kulmakivistä. Tarjoamme autoilijoille yhä ympäristöystävällisempiä polttonestetuotteita, korkealuokkaisia palveluita sekä yksityis- ja yrityskortteja.

St1:n suoramyynni palvelee niin yksityis- kuin yritysasiakkaitakin tarjoamalla laajan valikoiman öljy- ja muita energiatuotteita lämmitysöljystä puupelletteihin sekä koneiden sekä lento- ja laivaliikenteen polttonesteisiin. Yhä

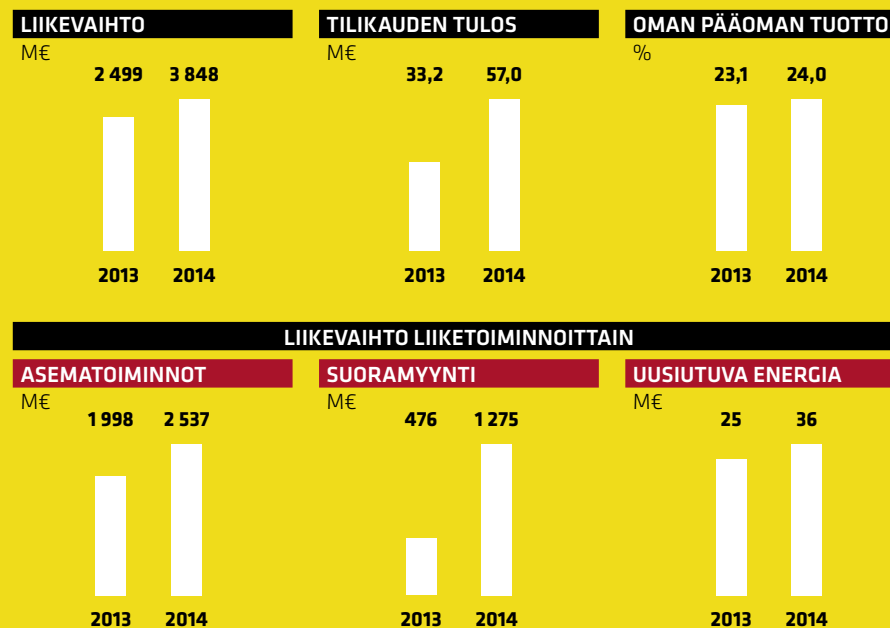
suurempi osa myynnistämme perustuu itse kehitämiimme Premium-luokan tuotteisiin.

Jatkamme vahvaa panostusta uusiutuvaan energiaan ja fossiilista energiaa korvaavien vaihtoehtojen kehittämiseen. Tytäryhtiömme St1 Biofuels valmistaa kotitalouksien ja teollisuuden jätteistä ja tähteistä bioetanolia liikennekäyttöön. Kehitämme edelleen etanolinvalmistusteknologiaamme, joka perustuu ruokaketjun ulkopuolisiin raaka-aineisiin, ja toimitamme etanolilaitoksia. Osakkuusyhtiömme Tuuliwatti tuottaa puhdasta tuulienergiaa ja jatkaa uusien tuulivoimapuistojen rakentamista Suomeen. Etelä-Suomen Lämpöpalvelu Oy on tytäryhtiö, joka tarjoaa maalämpöratkaisuja kotitalouksille ja kiinteistöyhtiöille. Uusi St1 Deep Heat Oy aloittaa teollisen mittakaavan geotermisen lämmöntuotannon pilottihankkeen Suomessa.

Strategiset pitkäjänteiset kumppanuudet eri alueilla vahvistavat toimintaamme. ■

VISIO

Johtava CO₂-hyvän energian valmistaja ja myyjä



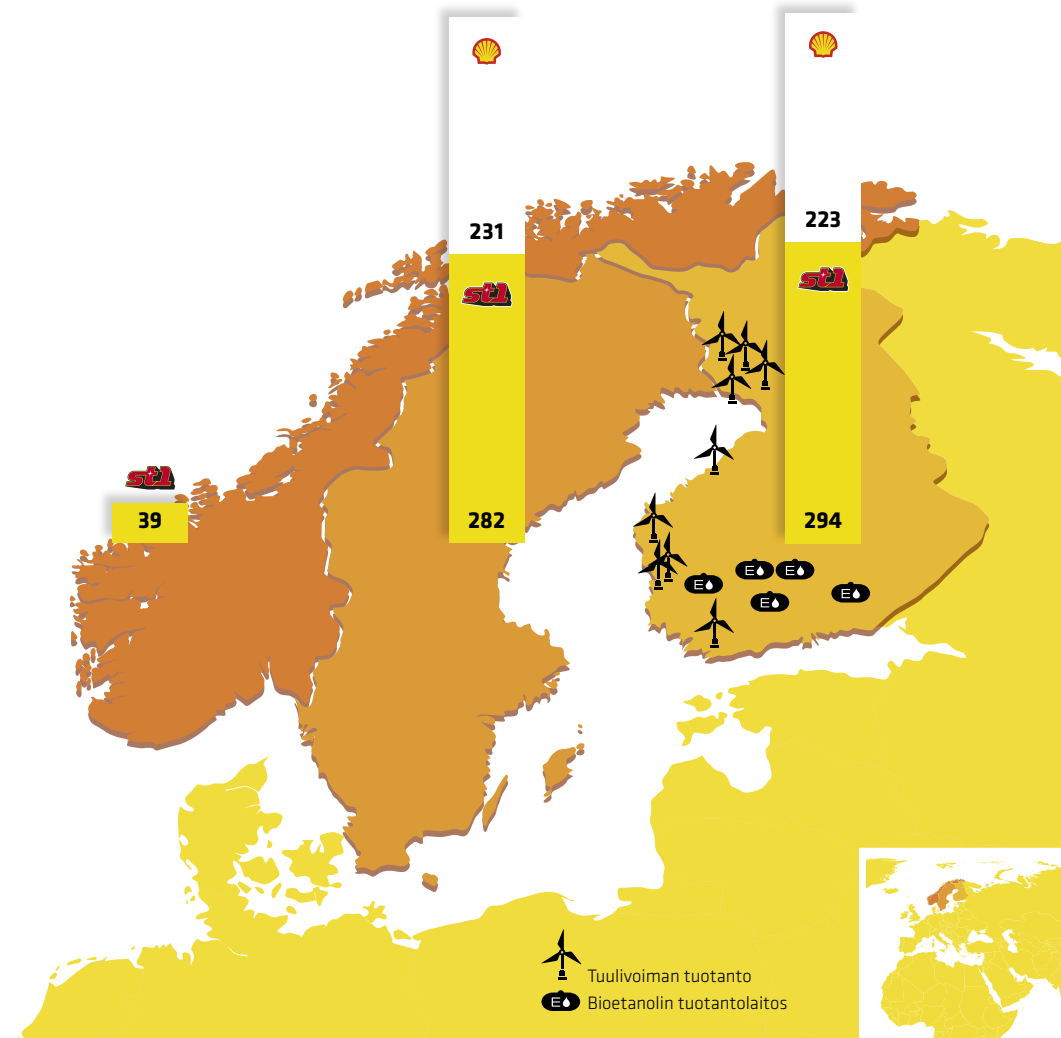
Tuloslaskelmaluvut viittaavat tilinpäätöksessä esitettyihin pro forma -lukuihin.



MARKKINAOSUUDET

Bensiini	21,8 %
Diesel	19,0 %
Kevyt polttoöljy	24,6 %
Bensiini	22,3 %
Diesel	15,9 %
Kevyt polttoöljy	35,3 %
Bensiini	4,3 %
Diesel	2,0 %

SUOMI
RUOTSI
NORJA

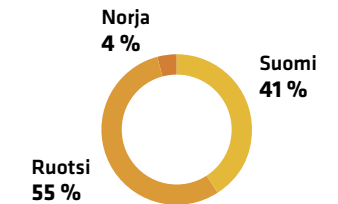


AVAINLUKUJA 2014

LIKEVAIHTO, M€*

3 847,6

LIKEVAIHTO MAITTAIN*



INVESTOINNIT, M€

17,5

* Pro forma -luku

Entistä vahvempi pohjoismainen jakeluverkosto

Liikennepolttonesteiden myynti kuluttajille ja yrityksille vahvan jakeluverkoston kautta on oleellinen osa St1:n liiketoimintaa. Verkostomme koostuu 615 St1-asemasta ja 454 Shell-asemasta Suomessa, Ruotsissa ja Norjassa. Lokakuussa 2014 yhdistimme sisarkonserni St1 Groupissa olleet Ruotsin Shell-asemat St1 Nordic -konserniin ja nyt koko verkosto on samassa organisaatiossa. Suomessa vietiin loppuun jakeluverkoston optimointi ja Norjassa teimme loppuvuodesta sopimuksen Shell-asemien ostamisesta, joten pohjoismainen verkostomme tulee jatkossa kasvamaan noin 1500 asemaan. Shell-liikemerkki on käytössä huoltoasemillamme lisenssisopimuksella.

Vuonna 2014 asematoimintojemme liikevaihto oli 2,5 miljardia euroa (2013: 2 miljardia euroa) ja liikevoitto 60 miljoonaa euroa (2013: 42 miljoonaa euroa). Suomessa investoimme erityisesti jakeluverkoston ylläpitoon ja kehitykseen. Ruotsissa panostimme voimakkaasti teknologiaan jakeluasemilla – erityisesti varkauksia ja korttikopiointeja estäviin ratkaisuihin miehittämättömillä asemilla.

Kaikissa Pohjoismaissa kysynnän painopiste on siirtymässä bensiinistä dieseliin. Suomessa kilpailu polttoainemarkkinoilla jatkuu kovana. Markkina-asemamme pysyi kuitenkin

vahvana niin Suomessa kuin Ruotsissakin. Norjassa 39 aseman St1-verkosto on keskittynyt Osloon seudulle, mutta verkostomme tulee voimakkaasti laajentumaan ja markkina-asemamme vahvistumaan tänä vuonna, kun joulukuussa 2014 tehty Shell-yrityskauppa saa lopullisen vahvistuksen kilpailuviranomaisten hyväksymisen myötä.

Suomessa uusien Premium-tuotteiden myynti kehittyi viime vuonna hyvin erityisesti dieselin osalta. Myös Shell Palvelutankkaus-konseptin uudistaminen on jo osaltaan kasvattanut myyntiä. Suomalaisen asema-



verkoston optimointi vietiin päätökseen: lopputuloksena on vahva maanlaajuinen verkosto. Asemien operointimalliin tehtiin kustannuksia säästäviä muutoksia, myös niiden tarjontaa ja ilmettä uusittiin. Samoin Ruotsissa jatkettiin verkoston kehittämistä ja toimintamallin tehostamista.

St1-perheellä ainutlaatuinen toimintamalli

St1:n toimintamalli perustuu sisäiseen yrittäjyyteen ja yhdessä tekemiseen perinteisen tiukan ketjuohjauksen sijasta. Vuonna 2014 malli ulotettiin Suomessa onnistuneesti kentälle siten, että asemien kauppiat ja henkilöstö tulivat entistä tiiviimmin osaksi St1-perhettä. Järjestimme Suomen asemaverkostossamme yli 600 paikallista tapahtumaa, joita tuettiin vahvasti digitaalisella markkinoinnilla. Asematapahtumissa vuorovaikutus asiakkaiden kanssa on lisännyt myyntiä ja antanut arvokasta palautetta palveluiden kehittämiseen.

Panostukset koulutukseen ovat myös osaltaan vahvistaneet korkealuokkaista palvelua asiakkaille, joita asemillamme käy satoja tuhansia joka päivä. Olemme onnistuneet ketterästi tuomaan verkostoomme uudenlaisia palveluita, kuten Suomessa käteisalennuskortin kuitit saataville mobiililaitteisiin ja Nettipesun. St1:stä on kehittynyt myös merkittävä verkkokauppa-toimija. St1 lanseerasi viime vuonna Ruotsin markkinoilla ladattavan Käteismaksukortin ja tarjoaa tällaisen palvelun maassa ainoana toimijana asiakkailleen. Palvelu on parantanut kustannustehokkuuttamme – samalla pystyimme luopumaan kalliista seteliautomaateista.

Toiminnassamme korostuu taloudellisuus, ympäristöystävällisyys, eettisyys ja turvallisuus. Toimimme osana yhteiskuntaa vastuullisena yrityskansalaisena ja ja tuomme autoilijoille yhä enemmän CO₂-hyviä vaihtoehtoja. ■



CASE ASEMATOIMINNOT

Kehitämme jatkuvasti pohjoismaista asemaverkostoamme yhä vahvemmaksiksi

Vuonna 2011 menestyksekkäästi lanseeratua Shell Palvelutankkaus -konseptia uudistettiin kuluneena vuonna kehittämällä palvelukokemuksesta asiakkaalle helpompi ja nopeampi. 50 Shell-asemalla toimivat Palvelumestarit huolehtivat mm. asiakkaan auton tankkauksesta, moottoriöljyn ja lasinpesunesteen tarkastamisesta, auton lasien puhdistamisesta, pyyhkijänsulkien vaihtamisesta sekä ilmanpaineiden tarkastuksesta. Tutkimustulokset vahvistavat asiakaspalautteen – suositusta palvelua arvostetaan. ■

Ruotsissa St1:n jakeluverkostoa on kehitetty vastaamaan muuttuvaa markkinaympäristöä. Uuden liiketoimintamallin myötä heikommin kannattavista asemista on luovuttu ja polttonestevolyymit on onnistuneesti keskitetty ydinverkostoon, jolloin verkoston tuotto kasvaa ja yksikkökustannukset laskevat. Keskitämisen etuja ovat myös polttonestekuljetusten väheneminen – mikä säästää ympäristöä – sekä se, että tulevaisuudessa verkostoon tarvitaan vähemmän investointeja viranomaisvaatimusten täyttämiseksi. Kuvassa St1-automaattiasema Kungälvissä Länsi-Götanmaalla. ■

St1:llä on Norjassa 39 automaattiasemaa pääasiassa Oslon ympäristössä. Pienestä koostaan huolimatta ketjulla on kuitenkin vankka tunnettuus edullisia polttoaineita tarjoavana edelläkävijänä, joka vaikuttaa koko alueen hintatasoon. Kilpailuviranomaisten vuonna 2014 julkaiseman raportin mukaan niillä alueilla, joissa St1 toimii, huoltoasemien asiakashinnat ovat alhaisemmat kuin muualla. Myös St1:n oman asiakaskyselyn mukaan ketjuun liitetään vahvasti edullinen hintamielikuva. Kuvassa uusin syksyllä 2014 avattu St1-asema Kongsbergissä, joka sijaitsee noin 80 km Oslostä länteen. ■



Premium-luokan polttoaineemme kasvattivat suosiotaan

St1:n suora- ja tukkumyynti jatkoi sekä yksityis- että yritysasiakkaiden palvelun kehittämistä tavoitteenaan olla asiakaskunnan halutuin energiakumppani. Yhä useammat asiakkaamme ovat ottaneet käyttöön ympäristöä ja kustannuksia säästävät Premium-tuotteemme. Myös korttiasiakkaidemme määrä kasvoi tasaisesti. Ruotsissa suoramyynni siirtyi lokakuussa 2014 St1 Groupista St1 Nordic -konserniin. Lanseerasimme Ruotsissa asiakkaillemme polttonesteiden verkkotilausmahdollisuuden ja laajensimme raskaan kaluston tankkausverkostoamme.


Suoramyynni -liiketoiminta-alueen liikevaihto vuonna 2014 oli 1,3 miljardia euroa (2013: 0,5 miljardia) ja liikevoitto 17 miljoonaa euroa (2013: 5 miljoonaa).

Vahva panostus Premium-tuotteisiin

Suomessa suora- ja tukkumyynti tarjoaa laajan valikoiman tuotteita kotien lämmityksestä teollisuuden energiapalveluihin sekä lentoliikenteen polttonesteisiin. Panostukset uusien Premium tuotteidemme myyntiosuuden kasvattamiseen onnistuivat hyvin niin

dieselin ja moottoripolttoöljyn kuin lämmitysöljyn osalta.

Eryyksen hyvin on kehittynyt työkoneissa käytettävän MPÖ2 Premium-moottoripolttoöljyn myynti. Premium-dieselpolttoaineissa kasvatimme markkinaosuuttamme ammattiliikenteeseen kehitetyn Diesel Maxin ja yritysautosektorilla käytettävän Diesel plussan ansiosta. Diesel Plus tuotiin jakeluun kaikille Suomen St1-ketjun asemille. Puhdistavan lisäainepaketin sisältävä Teho Opti Premium



-lämmitysöljy on luonut uuden standardin lämmitykseen, jossa merkillepantavaa on lämmityksessä saavutettavat kustannussäästöt ja alentuneet päästöt.

Koko verkoston kattavat korttipalvelut

St1- ja Shell-polttoainekorttien kehittämistä jatkettiin kuluneena vuonna. Suomessa kasvatimme erityisesti St1-yrityskortin käyttäjäkuntaa digitaalisten kampanjoiden avulla. Menestyimme hyvin myös euroShell-kortin osalla vaativassa ammattiliikenteen asiakaskunnassa sekä leasing-autosegmentissä. Markkinoinnissa kasvatimme ja laajensimme yhteistyötä merkittävien suomalaisten valtakunnallisten järjestöjen kanssa, joissa St1-käteisalennuskorttiominaisuus on mukana järjestön jäsenkortissa.

Ruotsissa dieselin myynti kasvoi

St1 myy Ruotsissa suoramyyntinä polttonesteitä teollisuudelle ja jälleenmyyjille. Lisäksi

yhtiöllä on Ruotsin meriliikenteen merkittävimmät väyläalueet kattava laivojen bunkraus-toiminta.

Vuonna 2014 implementoimme jälleenmyyjä-verkostossamme uuden liiketoimintamallin, joka säästää kustannuksia ja optimoi toimitukset loppuasiakkaille. Uuden St1 Online-palvelumme kautta ruotsalaiset suoramyyn-tiasiakkaat voivat tehdä tilauksia ja seurata oman tilinsä tapahtumia ja laskutusta.

Kasvatimme viime vuonna dieselin myyntiä ja avasimme 14 uutta Shell Truck Diesel -tankkauspiistettä pääosin Volvon raskaan kaluston myymälöiden yhteyteen eri puolilla Ruotsia.

Toimme myös markkinoille kaksi vähärikkistä laivaliikenteen polttoainetta, jotka täyttävät 1.1.2015 voimaan astuneen Itämeren rikkidi- rektiivin vaatimukset. ■

CASE SUORAMYyntI

Kehitämme energiatuotteitamme vastaamaan niin yksityis- kuin yritysasiakkaidemme muuttuvia tarpeita

Uusien Premium-luokan polttonesteiden kehittäminen ja kaupallistaminen on yksi St1:n strategian kulmakivistä ja markkinoille on tuotu viime vuosina useita uusia polttonesteitä. Kehityksen myötä suurin osa suoramyynnin lämmitysöljyasiakkaista on siirtynyt käyttämään muutama vuosi sitten Suomessa lanseerattua puhtaammin palavaa Teho Opti

Premium -lämmitysöljyä. "On palkitsevaa myydä tuotetta, johon voi itse uskoa 100-prosenttisesti. Kun asiakas on kerran käytännössä todennut tuotelupauksemme todeksi, tuote ikään kuin myy itse itsensä siitä eteenpäin", toteaa St1 Kuluttajamyynnin ammattilainen Denise Rapo. ■

Valtaosa suoramyynnin vuoden 2014 myynnistä Suomessa koostui St1:n kehittämistä Premium-tuotteista. Pari vuotta sitten markkinoille tuotu MPÖ2 Premium -moottoripolttoöljy vastaa kone- ja maanrakennusalan tyypillisiin koneongelmiin. Yrittäjän toiminnassa on tärkeää, että suuttimet pysyvät puhtaina ja koneet käynnissä. "Asiakkaalle syntyy merkittäviä säästöjä kokonaiskustannuksissa, kun vältytään suutinremontilta ja koneen seisonnan aiheuttamilta tuottomenetyksiltä", kertoo Janne Holma St1:n Aluemyynnistä. ■



St1 laajensi vuonna 2014 raskaan liikenteen jakeluverkostoaan Ruotsissa ostamalla 14 Volvon kuorma-automyymälöiden yhteydessä sijaitsevaa tankkauspistettä. Tämän myötä Ruotsin Shell Truck Diesel -verkosto kasvoi 125 asemaan ympäri maata, mikä vahvistaa St1:n tarjontaa ja asemaa markkinoilla. STD-verkostossa panostetaan myös yhä ympäristöystävällisempien vaihtoehtojen tarjoamiseen – viime vuonna asemilla laajennettiin dieselajoneuvojen pakokaasujen typpioksidipäästöjä vähentävän AdBlue-lisäaineen sekä B100-biodieselin myyntiä. ■

Korvaamme fossiilista tuontienergiaa uusiutuvilla vaihtoehdoilla

Tavoitteenamme on kehittää yhä enemmän paikallisesti tuotettua uusiutuvaa energiaa, jolla voidaan vähitellen korvata fossiilista tuontienergiaa. Vuonna 2014 jatkoimme ja laajensimme edistyneiden biopolttonesteiden ja tuulivoiman tuotantoa, aloitimme etanolilaitosten toimittamisen ja teimme sopimuksen päästöttömän geotermisen energian tuotannon pilottihankkeen käynnistämisestä.

St1:n Uusiutuvan energian liiketoiminta-alueen liikevaihto oli vuonna 2014 36 miljoonaa euroa (2013: 25 miljoonaa euroa). Liikevoitto jäi 4,7 miljoonaa euroa tappiolle etanolituotantoteknologioiden tuotekehityspanostusten vuoksi (2013:-3,3 miljoonaa euroa). Osakkuusyhtiö Tuuliwatin tulos on yhdistelty rahoitustuottoihin.

Uusia raaka-aineita ja laitoksia liikenteen bioetanolin tuotantoon

Jatkoimme Suomessa bioetanolin valmistusta ruokaketjun ulkopuolisista raaka-aineista, kuten kotitalouksien, vähittäiskaupan ja teollisuuden jätteistä ja tähteistä. Paransimme edelleen etanolintuotantolaitostemme toimintakykyä ja käytettävyyttä.

St1 Biofuels Oy toimitti edistyneen jäte- ja tähdepohjaisen etanolin tuotantolaitoksen North European Bio Tech Oy:lle (NEB) Ruotsiin. Laitoksen tuotantokapasiteetti tullaan vuokraamaan öljy- ja biotuotteiden hankintayhtiö North European Oil Trade Oy:lle (NEOT). Ensimmäinen ulkomaille toimitettu laitos on integroitu sisarkonserni St1 Groupin Göteborgin öljynjalostamon toimintoihin ja sen tuotanto käynnistetään keväällä 2015.

Teimme myös merkittävän päänavauksen sahanpurua raaka-aineena hyödyntävälle uudelle teknologialle, kun NEB teki investointipäätöksen Cellunolix®-laitoksesta Kajaaniin. St1 Biofuels vastaa laitoksen toimittamisesta



ja jatkossa myös tuotannosta, joka on tarkoitus käynnistää kesällä 2016.

Panostimme edelleen osaamisen vahvistamiseen ja otimme merkittäviä askelia tutkimuksessa ja tuotekehityksessä. Aloitimme Tekesin tukemassa BioEtanoli2020-hankkeessa tutkimusyhteistyön VTT:n kanssa puupohjaisen etanolintuotannon optimoimiseksi ja uusien raaka-aineiden hyödyntämiseksi. Myös RED95-etanolidieselhankkeessa, jossa tutkitaan bioetanolikäyttöisten kuorma- ja linja-autojen ympäristövaikutuksia ja energiankulutusta, on saatu erittäin lupaavia tuloksia.

Lisää puhdasta tuulisähköä

Osakkuusyhtiömme Tuuliwatti Oy jatkoi suunnitellusti investointiohjelmansa toteuttamista. Tuotannossa tai rakenteilla on 300 megawatin edestä tuulivoimaloita. Vuonna 2014 Tuuliwatti tuotti 54 tuulivoimalallaan 380 miljoonaa kilowattituntia tuulisähköä, mikä vastaa noin 35 % koko Suomen tuulivoimatuotannosta.

Puhtaan tuulisähkön tuotannossa olemme vuoden 2014 aikana saavuttaneet tason, jolla voimme kompensoida molempien sisarkonserniemme toimintaan tarvitsemme energian aiheuttamat fossiiliset päästöt.

Edelläkävijänä haemme uusia ratkaisuja

St1 oli yksi suomalaisen Climate Leadership Council -yhdistyksen perustajista vuonna 2014. Mukana olevat edelläkävijät pyrkivät omalla esimerkillään kannustamaan muita organisaatioita siirtymään kohti hiilineutraalia toimintatapaa. Tavoitteena on myös luoda kilpailukykyisiä ratkaisuja globaaleihin ympäristöhaasteisiin. Yhtenä konkreettisenä esimerkkinä tästä on marraskuussa 2014 julkistettu geotermisen lämmöntuotannon pilottihankkeemme yhdessä Fortumin kanssa. Tavoitteemme on rakentaa Suomen ensimmäinen geotermisellä energialla toimiva teollisen mittakaavan lämpölaitos, joka tuottaa kaukolämpöä päästöttömästi. ■

CASE UUSIUTUVA ENERGIA

Kehitämme uusiutuvaan energiaan perustuvia tuotteita ja teknologioita



St1:n ja S-Voiman yhteinen teollisen tuulivoiman tuotantoyhtiö Tuuliwatti vietti Simon Leipiön tuulipuiston sekä lin Olhavan tuulipuiston laajennusosan avajaisia vuonna 2014. Vuoden lopussa rakenteilla oli kaksi uutta tuulipuistoa, joihin tulee yhteensä 30 voimalaa. Käynnissä olevat rakennushankkeet mukaan lukien yhtiön tuotantokapasiteetti 300 MW vastaa yli 400.000 kerrostaloasunnon sähkönkulutusta. ■

St1 Biofuels Oy sai vuoden 2014 aikana päätökseen Etanolix[®]-laitoksen rakentamisen North European Bio Tech Oy:lle (NEB). St1 Nordicin sisarkonserniin St1 Groupiin kuuluvan Göteborgin öljynjalostamon toimintoihin integroitu laitos alkaa tuottaa liikenteen edistyneitä bioetanolia mm. alueen leipomoteollisuuden jätteistä. Raaka-aineen ja tuotantoteknologian ansiosta Etanolix[®]-laitoksen tuottama bioetanoli on lähes hiilineutraalia. Skaalautuva Etanolix[®]-konsepti on St1:n valmis vientituote, joka vastaa kasvavien bioelvoitteiden täyttämisen ja jätteiden fiksun hyödyntämisen globaaleihin haasteisiin. ■

St1 on yhdessä ympäristöhuoltoyhtiö SITA Suomen kanssa kehittänyt kestävä kehityksen Leipärinki-kierrätysmallin. St1:n RED95:llä kulkeva SITAn keräysauto hakee useita kertoja viikossa kauppojen ja leipomoiden vanhentuneet ylijäämälevät yli 100 noutopaikasta pääkaupunkiseudulla, Lahdessa ja Turussa. St1 Biofuelsin erilaisista jätteistä ja tähteistä valmistamaa lähes hiilineutraalia etanolia käytetään liikennepolttonesteissä. Esim. etanolista valmistettu RED95-etanolidiesel vähentää fossiilisia hiilidioksidipäästöjä jopa 90 % sekä hiukkaspäästöjä noin 80 %. Leipomotähteestä valmistetun etanolin sivutuotteena syntyy myös liuosrehua, jonka St1 toimittaa kumppaninsa kautta lihantuotantotiloille. ■



Tilinpäätös 2014

Hallituksen toimintakertomus 1.1.2014–31.12.2014

1. St1 Nordic Oy:n liiketoiminta ja tuloskehitys

St1 Nordic Oy on emoyhtiö St1 Nordic -konsernille, joka ensisijaisesti harjoittaa liikennepolttonesteiden kauppaa kuluttajille ja yrityssektorille Suomessa, Ruotsissa ja Norjassa. Suomessa ja Ruotsissa myydään myös lämmityspolttonesteitä sekä kuluttajille että teollisuudelle. Tytäryhtiönsä St1 Biofuels Oy:n kautta konserni valmistaa, kehittää ja myy biopolttoaineita Suomessa. Tytäryhtiöt Etelä-Suomen Lämpöpalvelu Oy ja Uudenmaan Energiakaivot Oy myyvät ja asentavat uusiutuvaan energiaan perustuvia laitteita. Osakkuusyhtiönsä Tuulivatti Oy:n kautta konserni on mukana teollisen tuulivoiman tuottamisessa. Lisäksi osakkuusyhtiö Avifuels Oy harjoittaa lentokoneiden tankkaustoimintaa Suomessa.

Polttonesteiden hankinnassa pyritään mahdollisimman kilpailukykyiseen toimintaan keskittämällä hankinta osakkuusyhtiö North European Oil Trade Oy:lle (Neot). Osakkuusyhtiö North European Bio Tech Oy vastaa

biopolttoaineiden tuotantoyksikköjen rakentamisesta.

Konsernilla on yhteensä 1 069 asemaa jotka toimivat St1- ja Shell-liikemerkin alla Suomessa ja Ruotsissa, ja St1-liikemerkin alla Norjassa.

Konsernin liikevaihto vuonna 2014 oli 2 720,8 miljoonaa euroa, mikä oli 1 043,2 miljoonaa euroa edellisvuotta enemmän. Liikevaihdosta 58 % tuli Suomesta, 37 % Ruotsista ja 5 % Norjasta. Konsernin liikevoitto kasvoi 45,3 miljoonaan euroon edellisvuoden 32,9 miljoonasta eurosta.

2. Rakenne- ja rahoitusjärjestelyt

St1 jatkoi vuoden 2014 aikana järjestelyitä, jotka yksinkertaistivat ja selkeyttivät St1-konsernin rakennetta. St1-konserni muodostuu kahdesta sisarkonsernista: St1 Group Oy -konsernista ja St1 Nordic Oy -konsernista. St1 Nordic Oy -konserni harjoittaa polttoaineen vähittäismyynti- ja markkinointiliiketoimintaa ja St1 Group Oy -konserni polttoaineiden jalostusliiketoimintaa Göteborgissa

St1 Nordic Oy:n taloudellista asemaa ja tulosta kuvaavat tunnusluvut:

	2014	2013	2012	2011	2010
Liikevaihto, M€	0	0	0	0	0
Liikevoitto/tappio, M€	-0,6	-0,1	-0,1	-0,1	0,1
Liikevoitto % liikevaihdosta	-	-	-	-	-
Tilikauden tulos, M€	28,2	-0,2	6,2	-0,2	0,0
Oman pääoman tuotto %	27,3	-0,4	12,4	-0,3	0,1
Omavaraisuusaste	35,5	44,4	95,5	93,5	96,4

St1 Nordic konsernin taloudellista asemaa ja tulosta kuvaavat tunnusluvut:

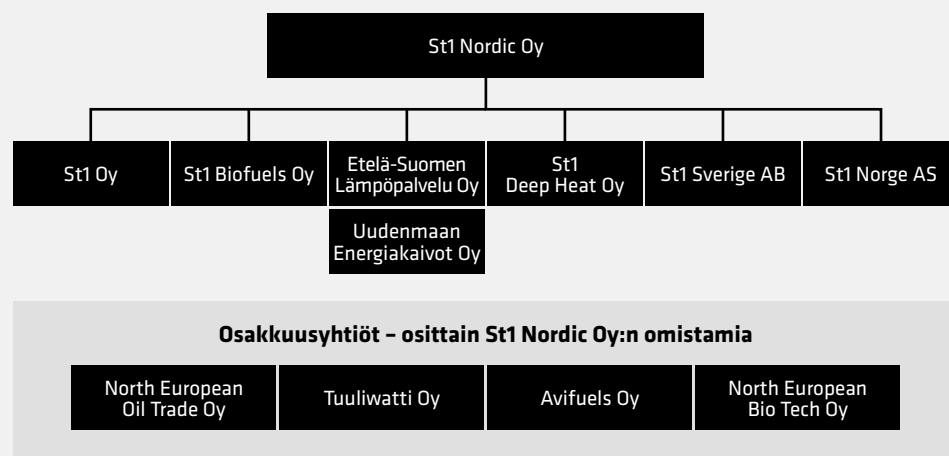
	2014 pro forma	2014	2013	2012	2011	2010
Liikevaihto, M€	3 848	2 721	1 678	1 636	1 503	1 347
Liikevoitto/tappio, M€	72,6	45,3	32,9	29,6	26,8	7,1
Liikevoitto % liikevaihdosta	1,9	1,7	2,0	1,8	1,8	0,5
Tilikauden tulos, M€	57,0	38,2	25,8	21,6	17,6	5,2
Oman pääoman tuotto %		24,0	23,1	23,6	23,5	8,4
Omavaraisuusaste		28,3	25,0	30,1	27,0	21,7

Ruotsissa. Konsernin rakennejärjestelyjen viimeisenä vaiheena vähittäismyynti- ja markkinointiliiketoiminta Ruotsissa siirrettiin St1 Group Oy -konsernista St1 Nordic Oy -konserniin, minkä jälkeen toiminnot fuusioitiin St1 Sverige AB:hen. Suomessa St1 Oy:n sisaryhtiö St1 Energy Oy fuusioitiin St1 Oy:öön.

St1 Nordic Oy -konserniin kuuluu nyt emoyhtiön lisäksi operatiivisina tytäryhtiöinä St1 Oy, St1 Sverige AB, St1 Norge AS, St1 Biofuels Oy, Etelä-Suomen Lämpöpalvelu Oy, Uudenmaan energiakaivot Oy, Kiinteistö Oy

Olarinluoman huoltamo sekä St1 Deep Heat Oy. St1 Polska Sp. Z.o.o.:n liiketoiminta on lopetettu vuonna 2011 kun yhtiö myi kaikki jakeluasemansa. St1 Biofuels Sweden AB:llä ei ole tällä hetkellä toimintaa. Toimintansa lopettaneet yhtiöt Kauhajoen Öljy Oy purettiin ja Automani Oy fuusioitiin St1 Oy:öön vuonna 2014.

Konsernin osakkuusyhtiöitä ovat North European Oil Trade Oy, North European Bio Tech Oy, Avifuels Oy ja Tuuliwatti Oy.



St1 Nordic Oy laski liikkeelle ensimmäisen joukkovelkakirjalainansa 4.6.2014. Joukkovelkakirjalainan koko on 100 M€ ja se on listattu First North Bond Market Finland -markkinapaikalle. Joukkovelkakirjalaina (ISIN FI4000097191) on 5-vuotinen ja sen vuosittainen kuponkikorko on 4,125 %.

3. Yhtiön osakkeet

	31.12.14	31.12.13	31.12.12	31.12.11	31.12.10
Osakepääoma	100 000	100 000	100 000	100 000	100 000
Osakkeita	20 000 000	21 351 863	14 545 500	14 545 500	14 545 500

Vuonna 2014 St1 Nordic Oy mitätöi omistamansa omat osakkeet 1 351 863 kappaletta. Vuonna 2013 yhtiö laski liikkeelle 6 806 363 kappaletta uusia osakkeita. Osakkeet annettiin sulautumisvastikkeena St1 Group Oy:n

osakkeenomistajille, St1 Group-konserniin kuuluneen tytäryhtiön St1 Energy Oy:n siirrettyä jakaantumisella 31.12.2013 St1 Nordic Oy:hyn.

4. Investoinnit

Konsernissa merkittävimmät investoinnit olivat sijoitukset Tuuliwatti Oy:n omaan pääomaan, joita tehtiin tilikauden aikana yhteensä 5 miljoonalla eurolla. St1 Biofuels Oy suoritti parannusinvestointeja laitoksissaan sekä tuotekehitysinvestointeja. Muissa konserniyhtiöissä tehtiin lisäksi ylläpitäviä investointeja. Konsernin kokonaisinvestoinnit olivat 17,5 miljoonaa euroa.

St1 Nordic Oy allekirjoitti 18.12.2014 sopimuksen Shellin Norjan markkinointiyhtiön Smart Fuel AS:n koko osakekannan ostosta. Myyjä on Shell Exploration and Production Holdings B.V. Kauppa tarvitsee kilpailuviranomaisten hyväksynnän ja sen oletetaan

toteutuvat vuoden 2015 toisen vuosipuoliskon aikana.

Lisäksi St1 Nordic Oy perusti uuden tytäryhtiön, St1 Deep Heat Oy, joka alkuvaiheessa selvittää geotermisen energian tuottamisen mahdollisuuksia Suomessa, tavoitteenaan rakentaa ensimmäinen pilottilaitos vuonna 2016.

5. Arvio merkittävimmistä riskeistä ja epävarmuustekijöistä

5.1 Riskienhallintapolitiikka ja riskienhallinnan järjestäminen

St1 Nordic Oy konsernissa riskienhallinta tarkoittaa systemaattista ja ennakoivaa tapaa analysoida ja hallita toimintaan liittyviä mahdollisuuksia ja uhkia, ei yksinomaan riskien eliminointia. Tässä tarkoituksessa konsernin riskienhallinta on perustettu tietosuuteen keskeisistä uhista mukaan lukien strategiset, toiminnalliset, rahoitus- ja vahinkoriskit, jotka uhkaavat konserniamme saavuttamasta tavoitteitaan.

Hallitus vastaa yhtiön ja konsernin riskienhallintapolitiikasta ja valvoo sen toteuttamista. Toimitusjohtaja vastaa siitä, että riskienhallinta on asianmukaisesti järjestetty. Riskienhallinta on integroitu osaksi liiketoimintayksiköiden ja konsernin tukitoimintojen päivittäisiä liiketoimintaprosesseja ja päätöksentekoa. Jokaisella henkilökunnan jäsenellä on siten oma vastuu tunnistaa konsernimme tavoitteiden toteutumista uhkaavia riskejä.

5.2. Strategiset ja operatiiviset riskit

Konserni on määritellyt useita potentiaalisia riskejä, joilla voi olla vaikutusta tulevaisuuden kannattavuuteen ja kehitykseen:

- Pitkään jatkunut epäterve kilpailu liikenne- polttoaineiden vähittäismyymtimarkkinoilla voi jatkossakin heikentää kannattavuutta.
- Ympäristölainsäädännöstä ja -määräyksistä saattaa aiheutua yhtiölle huomattavia kustannuksia, jotka vaikuttavat tuloskehitykseen.
- Poliittiset, taloudelliset ja lainsäädännölliset muutokset voivat vaikuttaa yhtiön tuotteiden kysyntään.

Konsernin liiketoiminta perustuu toimiville ja luotettaville tietojärjestelmille. Niihin liittyviä riskejä pyritään hallitsemaan mm. kahdentamalla kriittiset tietojärjestelmät ja tietoliikenneyhteydet, kiinnittämällä huomiota yhteistyökumppaneiden valintaan sekä standardoimalla käytössä olevia työasemamalleja ja ohjelmistoja sekä tietoturvaan liittyviä menettelytapoja.

Konsernin liiketoiminnan luonteen mukaisesti suurimpia tase-eriä ovat myyntisaamiset ja vaihto-omaisuus. Myyntisaamiin liittyvää luottotappioriskiä hallitaan yhdenmukaisella luotonantopolitiikalla ja tehokkaalla perintätoiminnalla. Myyntisaamisten ja vaihto-omaisuuden arvostuksessa

tilinpäätöksessä käytetään samoja, varovaisuuden periaatteista lähteviä kriteerejä.

Konsernin ydinosaaminen liittyy liiketoimintaprosesseihin, joita ovat myynti ja hankinta sekä tarvittaviin tukitoimintoihin, joita ovat mm. tietohallinto, talous, henkilöstöasiat, kiinteistöpalvelut, logistiikka, markkinointi ja viestintä. Ydinosaamisen ennakoimaton merkittävä vähentyminen olisi riski. Yhtiö pyrkii jatkuvasti lisäämään henkilöstönsä ydin- ja muuta merkittävää osaamista tarjoamalla mahdollisuuksia työssä oppimiseen ja koulutukseen sekä rekrytoimalla tarvittaessa osaavaa uutta henkilöstöä.

Merkittävin osa konsernin liikevaihdosta koostuu liikenne- ja lämmityspolttoaineiden vähittäis- ja tukkumyynnistä. Tuotteiden kysynnässä ei historiallisesti ole tapahtunut äkillisiä, voimakkaita muutoksia. Yhtiön liiketoiminta-alue ja myytävät tuotteet huomioiden yhtiön liikevaihtoon vaikuttavia tekijöitä ovat mahdolliset valtiolliset tai viranomaispäätökset liittyen eri energiamuotojen yhdistämiseen, tukemiseen ja verotukseen, yleiset taloudelliset suhdanteet sekä lämmitysöljyissä alueellisesti vallitseva lämpötila, mitkä saattavat heijastua koko alan kysyntään.

Öljyn hinnan muutokset eivät merkittävästi vaikuta konsernin tulokseen, koska konsernilla ei ole muita kuin huoltoasemilla olevia tuotevarastoja. Huoltoasemilla olevat

tuotevarastot ovat määrällisesti pieniä ja niiden kiertonopeus on suuri.

5.3. Vahinkoriskit

Konserni pyrkii suojautumaan merkittävilta omaisuuseriinsä kohdistuvilta riskeiltä tarkistamalla säännöllisesti vakuutuksensa osana riskien kokonaishallintaa. Vakuutuksilla pyritään kattamaan kaikki ne riskit, jotka ovat taloudellisesti tai muista syistä järkevää hoitaa vakuuttamalla. Vireillä ei ole sellaisia oikeudenkäyntejä eikä muitakaan hallituksen tiedossa olevia juridisia riskejä, jotka vaikuttaisivat oleellisesti yrityksen toiminnan tulokseen. Vakuutusportfolion kattavuus tarkistetaan säännöllisesti.

5.4. Rahoitukselliset riskit

Rahoitusriskien hallinta: Konsernin rahoitustoiminto on operatiivisesti keskitetty emoyhtiöön.

Korkoriski: Korkoherkkien lainojen osuus konsernin korollisista lainoista oli tilikauden lopussa noin 59 miljoonaa euroa, ed. vuotena vastaava määrä oli noin 69 miljoonaa euroa. Korkoriskin hallitsemiseksi voidaan käyttää apuna johdannaissopimuksia. Korkosuojauksella konsernissa on johdannaissopimuksin suojattu 3 miljoonaa euroa pitkäaikaisista lainoista.

Valuutariski: Konsernin kassavirroista valtaosa on paikallisissa valuutoissa, jolloin yhtiön altistuminen valuuttariskille (ekonominen riski ja transaktioriski) rajoittuu lähinnä Ruotsin ja Norjan tytäryhtiöiltä oleviin valuuttasaamisiin ja näiden oman pääoman valuuttamääriin eriin. Valuuttariskiä voidaan hallita termiineillä.

5.5 Ympäristöriskit

Operatiivisessa toiminnassa tulee erityisesti huomioida turvallinen ja ympäristötietoinen toimintatapa henkilö- ja öljyvahinkoriskien ja niistä aiheutuvien kustannusten eliminoimiseksi. Ympäristönsuojelullisia velvollisuuksia ja omille toimipaikoille syntyviä velvoitteita on arvioitu ja valvottu järjestelmällisesti.

Ympäristönsuojelun velvollisuudet on määriteltävä lakien ja yhtiön soveltamien laatuohjelmien puitteissa. Tilinpäätös sisältää tilikautittain tarkastettavan varauksen ympäristöön kohdistuvista velvoitteista.

6. Arvio todennäköisestä tulevasta kehityksestä

Johdon käsityksen mukaan liiketoimintaympäristö säilyy haastavana myös seuraavana tilikautena. Liikennepolttoaineiden kaupassa konsernin kotimarkkinoilla, erityisesti Suomessa, vallitsee edelleen ylikorostunut kilpailutilanne. Kilpailukykyä pyritään parantamaan edelleen järjestelmiä ja liiketoimintaprosesseja tehostamalla sekä toimilla, jotka tähtäävät asemien keskimyynnin paranemiseen. Toteutuessaan norjalaisen Smart Fuel AS:n hankinta parantaa St1 Nordic -konsernin tulosta sekä tasoittaa konsernin tulokseen kohdistuvan mahdollisen kärjistyneen alueellisen hintakilpailun vaikutuksia.

7. Olennaiset tapahtumat tilikauden päättymisen jälkeen

Tilikauden päättymisen jälkeen ei ole olennaisia tapahtumia.

8. Henkilöstö

Konsernin henkilöstöä kuvaavat tunnusluvut

	2014	2013	2012	2011	2010
Keskimääräinen lkm tilikaudella	286	193	175	180	131
Tilikauden palkat ja palkkiot M€	18,2	12,5	12,1	20,9	9,3

9. Organisaatio

Yhtiön hallituksen muodostavat Mika Anttonen (pj), Mikko Koskimies, Juha Kokko, Mika Jokinen ja Kim Wiio. Yhtiön toimitusjohtaja on toiminut Kim Wiio. Yhtiön tilintarkastajana on toiminut PricewaterhouseCoopers Oy.

10. Esitys voitonjaksoksi

Hallitus esittää yhtiökokoukselle, että yhtiö jakaa päättäneeltä tilikaudelta osinkoa 3 000 000,00 euroa ja siirtää tilikauden voiton tilille ”edellisten tilikausien voitto (tappio)”.

Konsernituloslaskelma

€	Pro forma tilin-	Pro forma tilin-
	tarkastamaton	tarkastamaton
	1.1.-31.12.2014	1.1.-31.12.2013
LIIKEVAIHTO	3 847 617 787,02	2 498 878 790,57
Liiketoiminnan muut tuotot	31 350 812,51	13 896 012,02
Materiaalit ja palvelut		
Aineet, tarvikkeet ja tavarat		
Ostot tilikauden aikana	3 601 399 770,56	2 341 788 565,48
Varastojen muutos	37 243 608,27	-244 908,86
Ulkopuoliset palvelut	381 376,99	547 675,00
	3 639 024 755,82	2 342 091 331,62
Henkilöstökulut		
Palkat ja palkkiot	24 793 904,99	12 524 898,83
Henkilösivukulut		
Eläkekulut	4 122 571,30	2 748 631,90
Muut henkilösivukulut	3 908 822,56	628 345,88
	32 825 298,85	15 901 876,61
Poistot		
Poistot suunnitelman mukaan	30 666 358,16	25 232 239,12
Konserniaktiivan poisto (konsernireservin tuloutus)	713 747,64	-420 587,87
	31 380 105,80	24 811 651,25
Liiketoiminnan muut kulut	103 162 562,14	85 549 211,05

€	Pro forma tilin-	Pro forma tilin-
	tarkastamaton	tarkastamaton
	1.1.-31.12.2014	1.1.-31.12.2013
LIIKEVOITTO	72 575 876,92	44 420 732,06
Rahoitustuotot ja -kulut		
Tuotot muista pysyvien vastaavien sijoituksista		
Osuus osakkuusyhtiöiden tuloksesta	7 243 165,45	737 874,25
Muut korko- ja rahoitustuotot	2 436 131,32	3 387 881,09
Arvonalentumiset pysyvien vastaavien sijoituksista	-140 451,62	-158 424,72
Korkokulut saman konsernin yrityksille	-867 233,15	0,00
Korkokulut ja muut rahoituskulut	-9 906 765,96	-5 645 604,40
	-1 235 153,96	-1 678 273,78
VOITTO ENNEN TILINPÄÄTÖSSIIRTOJA JA VEROJA	71 340 722,96	42 742 458,28
Tuloverot	-10 232 689,86	-9 413 906,50
Laskennallisen verovelan muutos	-4 116 749,26	-146 556,38
	-14 349 439,12	-9 560 462,88
TILIKAUDEN VOITTO ENNEN VÄHEMMISTÖOSUUTTA	56 991 283,84	33 181 995,40
KONSERNIN TILIKAUDEN VOITTO	56 991 283,84	33 181 995,40

*Pro forma -tuloslaskelman laatimisperusta kuvattu tilinpäätöksen laadintaperiaatteissa.

Konsernituloslaskelma

€	1.1.-31.12.2014	1.1.-31.12.2013
LIIKEVAIHTO	2 720 794 524,95	1 677 579 152,61
Liiketoiminnan muut tuotot	16 865 439,49	12 929 357,81
Materiaalit ja palvelut		
Aineet, tarvikkeet ja tavarat		
Ostot tilikauden aikana	2 541 468 087,11	1 557 069 392,71
Varastojen muutos	17 142 629,53	2 903 511,45
Ulkopuoliset palvelut	381 376,99	547 675,00
	2 558 992 093,63	1 560 520 579,16
Henkilöstökulut		
Palkat ja palkkiot	18 232 785,52	12 524 898,83
Henkilösivukulut		
Eläkekulut	4 320 445,43	2 748 631,90
Muut henkilösivukulut	1 294 339,33	628 345,88
	23 847 570,28	15 901 876,61
Poistot		
Poistot suunnitelman mukaan	24 884 297,23	18 867 104,09
Konserniaktiivan poisto (konsernireservin tuloutus)	713 747,64	-420 587,87
	25 598 044,87	18 446 516,22
Liiketoiminnan muut kulut	83 971 229,91	62 702 853,11

€	1.1.-31.12.2014	1.1.-31.12.2013
LIIKEVOITTO	45 251 025,75	32 936 685,32
Rahoitustuotot ja -kulut		
Tuotot muista pysyvien vastaavien sijoituksista		
Osuus osakkuusyhtiöiden tuloksesta	7 243 165,45	737 874,25
Muut korko- ja rahoitustuotot	2 239 142,58	3 158 847,78
Arvonalentumiset pysyvien vastaavien sijoituksista	-140 451,62	-158 424,72
Korkokulut ja muut rahoituskulut	-7 290 723,57	-3 882 582,47
	2 051 132,84	-144 285,16
VOITTO ENNEN TILINPÄÄTÖSSIIRTOJA JA VEROJA	47 302 158,59	32 792 400,16
Tuloverot	-4 944 205,70	-6 885 731,82
Laskennallisen verovelan muutos	-4 116 749,26	-146 556,38
	-9 060 954,96	-7 032 288,20
TILIKAUDEN VOITTO ENNEN VÄHEMMISTÖOSUUTTA	38 241 203,63	25 760 111,96
KONSERNIN TILIKAUDEN VOITTO	38 241 203,63	25 760 111,96

Konsernitase

€	31.12.2014	31.12.2013
Vastaavaa		
PYSYVÄT VASTAAVAT		
Aineettomat hyödykkeet		
Kehittämismenot	2 553 003,75	2 350 742,38
Aineettomat oikeudet	411 097,91	453 818,10
Liikearvo	1 424 225,46	2 970 512,99
Konserniliikearvo	8 382 037,01	8 660 100,58
Muut pitkävaikutteiset menot	7 255 869,49	3 094 693,03
	20 026 233,62	17 529 867,08
Aineelliset hyödykkeet		
Maa- ja vesialueet	104 035 789,55	52 727 043,41
Rakennukset ja rakennelmat	72 080 810,62	59 904 634,18
Koneet ja kalusto	94 899 713,76	77 876 695,97
Muut aineelliset hyödykkeet	12 508 967,92	13 193 467,34
Ennakkomaksut ja keskeneräiset hankinnat	1 511 959,78	37 791,79
	285 037 241,63	203 739 632,69
Sijoitukset		
Osuudet osakkuusyhteisöissä	41 446 527,29	25 885 361,84
Muut osakkeet ja osuudet	1 226 278,51	1 088 808,01
Muut saamiset	5 794 874,64	1 000 000,00
Muut sijoitukset	135 978,38	0,00
	48 603 658,82	27 974 169,85

€	31.12.2014	31.12.2013
VAIHTUVAT VASTAAVAT		
Vaihto-omaisuus		
Aineet ja tarvikkeet	39 895 163,77	39 835 940,42
Saamiset		
Pitkäaikaiset saamiset		
Laskennallinen verosaaminen	807 080,40	892 852,40
Lainasaamiset	2 934 967,49	3 357 071,28
	3 742 047,89	4 249 923,68
Lyhytaikaiset saamiset		
Myyntisaamiset	203 650 207,00	113 707 508,97
Saamiset saman konsernin yrityksiltä	1 755 011,67	7 217 021,88
Lainasaamiset	17 109,71	19 578,21
Muut saamiset	22 847 545,88	2 575 392,58
Siirtosaamiset	27 591 120,71	33 104 465,05
	255 860 994,97	156 623 966,69
Rahat ja pankkisaamiset	47 907 610,47	41 715 750,73
	701 072 951,17	491 669 251,15

Konsernitase

€	31.12.2014	31.12.2013
Vastattavaa		
OMA PÄÄOMA		
Osakepääoma	100 000,00	100 000,00
Arvonkorotusrahasto	45 907 770,57	6 850 675,25
	46 007 770,57	6 950 675,25
Sijoitetun vapaan oman pääoman rahasto	19 021 325,38	18 926 325,38
Edellisten tilikausien voitto	92 553 622,90	71 102 648,79
Tilikauden voitto (tappio)	38 241 203,64	25 760 111,96
	149 816 151,92	115 789 086,13
Oma pääoma yhteensä	195 823 922,49	122 739 761,38
PAKOLLISET VARAUKSET		
Muut pakolliset varaukset	42 347 919,64	5 185 631,62
	42 347 919,64	5 185 631,62

€	31.12.2014	31.12.2013
VIERAS PÄÄOMA		
Pitkäaikainen		
Lainat rahoituslaitoksilta	797 016,86	39 664 301,64
Joukkovelkakirjalainat	100 000 000,00	0,00
Laskennallinen verovelka	4 311 943,60	4 711 943,60
Muut velat	454 820,00	53 950 157,80
	105 563 780,46	98 326 403,04
Lyhytaikainen		
Lainat rahoituslaitoksilta	57 802 768,67	29 456 549,93
Saadut ennakot	10 126 240,33	285 049,19
Ostovelat	75 369 664,07	113 181 312,75
Velat saman konsernin yrityksille	47 655 508,68	28 457 573,00
Laskennallinen verovelka	21 168 439,18	5 752 584,52
Velat omistusyhteisy yrityksille	77 738 404,97	54 653 601,42
Muut velat	48 018 394,82	21 343 245,17
Siirtovelat	19 457 907,86	12 287 539,13
	357 337 328,58	265 417 455,11
	701 072 951,17	491 669 251,15

Konsernirahoituslaskelma

€	1.1.-31.12.2014	1.1.-31.12.2013
Liiketoiminnan rahavirta:		
Voitto (tappio) ennen satunnaisia eriä	47 302 158,59	32 792 400,16
Oikaisut:		
Suunnitelman mukaiset poistot	25 598 044,87	18 446 516,22
Muut tuotot ja kulut, joihin ei liity maksua	1 334 855,83	2 674 260,36
Rahoitustuotot- ja kulut	-2 051 132,84	-144 285,16
Muut oikaisut	0,00	-437 520,05
Rahavirta ennen käyttöpääoman muutosta	72 183 926,45	53 331 371,53
Käyttöpääoman muutos:		
Lyhytaikaisten korottomien liikesaamisten lisäys (-)/vähennys (+)	49 812 494,74	7 200 516,94
Vaihto-omaisuuden lisäys (-)/vähennys (+)	11 933 967,57	-774 798,95
Lyhytaikaisten korottomien velkojen lisäys (-+)/vähennys (-)	-47 290 674,52	3 964 568,50
Liiketoiminnan rahavirta ennen rahoituseriä ja veroja	86 639 714,24	63 721 658,02
Maksetut korot ja maksut muista liiketoiminnan rahoituskuluista	-6 145 732,07	-4 430 587,10
Saadut korot liiketoiminnasta	3 275 907,17	3 706 852,41
Maksetut välittömät verot	-3 596 818,00	-6 885 731,82
Liiketoiminnan rahavirta (A)	80 173 071,34	56 112 191,51

€	1.1.-31.12.2014	1.1.-31.12.2013
Investointien rahavirta:		
Investoinnit aineellisiin ja aineettomiin hyödykkeisiin	-17 460 605,80	-13 294 729,71
Yrityshankinnat vähennettynä hankituilla rahavaroilla	-60 877 369,63	0,00
Aineellisten ja aineettomien hyödykkeiden luovutustulot	12 572 360,09	1 030 000,00
Myönnetyt lainat	-4 608 170,54	-1 364 247,26
Sijoitukset osakkuusyhtiöihin	-6 773 448,88	-8 750 000,00
Investointien rahavirta (B)	-77 147 234,76	-22 378 976,97
Rahoituksen rahavirta:		
Sijoitetun vapaan pääoman lisäys	95 000,00	0,00
Lyhytaikaisten lainojen nostot	28 346 218,74	4 846 235,62
Lyhytaikaisten lainojen takaisinmaksut	-82 407 730,80	-7 255 471,43
Pitkäaikaisten lainojen nostot	100 000 000,00	5 500 000,00
Pitkäaikaisten lainojen takaisinmaksut	-39 867 284,78	-13 800 000,00
Maksetut osingot ja muu voitonjako	-3 000 000,00	-1 979 045,55
Rahoituksen rahavirta (C)	3 166 203,16	-12 688 281,36
Rahavarojen muutos (A+B+C) lisäys (+)/vähennys (-)	6 192 039,74	21 044 933,17
Rahavarat tilikauden alussa	41 715 570,73	12 589 508,89
Fuusiossa saadut rahavarat	0,00	8 081 308,67
Rahavarat tilikauden lopussa	47 907 610,47	41 715 750,73

Emoyhtiön tuloslaskelma

€	1.1.-31.12.2014	1.1.-31.12.2013
LIIKEVAIHTO		
Liiketoiminnan muut tuotot	3 500 648,15	321 443,40
Henkilöstökulut		
Palkat ja palkkiot	1 605 034,12	0,00
Henkilösivukulut		
Eläkekulut	253 132,17	0,00
Muut henkilösivukulut	17 439,84	0,00
	1 875 606,13	0,00
Poistot suunnitelman mukaan	4 920,00	0,00
Liiketoiminnan muut kulut	2 201 051,43	470 005,19

€	1.1.-31.12.2014	1.1.-31.12.2013
LIIKEVOITTO	-580 929,41	-148 561,79
Rahoitustuotot ja -kulut		
Tuotot osuuksista saman konsernin yrityksissä	20 489 307,06	0,00
Tuotot osuuksista omistusyhteisy yrityksissä	96 000,00	0,00
Muut korko- ja rahoitustuotot		
Saman konsernin yrityksiltä	1 922 404,64	0,00
Muilta	158 898,94	528,56
Arvon alentumiset pysyvien vastaavien sijoituksista	-12 707,66	0,00
Korkokulut ja muut rahoituskulut		
Saman konsernin yrityksille	-2 182 216,83	-72 868,71
Muille	-2 839 647,30	-87,17
	17 632 038,85	-72 427,32
VOITTO ENNEN SATUNNAISIA ERIÄ	17 051 109,44	-220 989,11
VOITTO ENNEN TILINPÄÄTÖSSIIRTOJA JA VEROJA	17 051 109,44	-220 989,11
Satunnaiset erät		
Satunnaiset tuotot	11 163 879,15	0,00
Tuloverot	0,00	170,94
TILIKAUDEN VOITTO	28 214 988,59	-220 818,17

Emoyhtiön tase

€	31.12.2014	31.12.2013
Vastaavaa		
PYSYVÄT VASTAAVAT		
Aineelliset hyödykkeet		
Koneet ja kalusto	27 880,00	0,00
	27 880,00	0,00
Sijoitukset		
Osuudet saman konsernin yrityksissä	96 610 874,73	108 127 298,90
Saamiset saman konsernin yrityksiltä	15 467 529,38	1 000 000,00
Osuudet osakkuusyhteisöissä	29 922 470,00	1 500 000,00
Saamiset osakkuusyhteisöistä	5 658 166,67	1 000 000,00
Muut osakkeet ja osuudet	227 393,69	18 379,10
	147 886 434,47	111 645 678,00

€	31.12.2014	31.12.2013
VAIHTUVAT VASTAAVAT		
Saamiset		
Pitkäaikaiset saamiset		
Lainasaamiset	65 000,00	0,00
	65 000,00	0,00
Lyhytaikaiset saamiset		
Myyntisaamiset	143 873,38	0,00
Saamiset saman konsernin yrityksiltä	45 501 145,78	358 908,31
Lainasaamiset	8 907,08	8 862,77
Muut saamiset	15 459 363,96	0,00
Siirtosaamiset	1 756 506,02	0,00
	62 869 796,22	367 771,08
Rahat ja pankkisaamiset	561 414,75	50 387,46
	211 410 525,44	112 063 836,54

€	31.12.2014	31.12.2013
Vastattavaa		
OMA PÄÄOMA		
Osakepääoma	100 000,00	100 000,00
Sijoitetun vapaan oman pääoman rahasto	18 926 325,38	18 926 325,38
Edellisten tilikausien voitto	27 726 004,92	30 946 823,09
Tilikauden voitto (tappio)	28 214 988,59	-220 818,17
	74 867 318,89	49 652 330,30
OMA PÄÄOMA	74 967 318,89	49 752 330,30
VIERAS PÄÄOMA		
Pitkäaikainen		
Joukkovelkakirjalainat	100 000 000,00	0,00
Velat saman konsernin yrityksille	32 344 585,38	61 929 180,40
	132 344 585,38	61 929 180,40
Lyhytaikainen		
Ostovelat	382 686,60	321 443,40
Velat saman konsernin yrityksille	468 810,97	43 665,01
Muut velat	489 583,29	13 417,43
Siirtovelat	2 757 540,31	3 800,00
	4 098 621,17	382 325,84
VIERAS PÄÄOMA	136 443 206,55	62 311 506,24
	211 410 525,44	112 063 836,54

Emoyhtiön rahoituslaskelma

€	1.1.-31.12.2014	1.1.-31.12.2013
Liiketoiminnan rahavirta:		
Voitto (tappio) ennen satunnaisia eriä	17 051 109,44	-220 989,11
Oikaisut:		
Suunnitelman mukaiset poistot	4 920,00	0,00
Realisoitumattomat kurssivoitot ja -tappiot	-463 177,12	0,00
Rahoitustuotot ja -kulut	-17 632 038,85	72 427,32
Rahavirta ennen käyttöpääoman muutosta	-1 039 186,53	-148 561,79
Käyttöpääoman muutos:		
Lyhytaikaisten korottomien liikesaamisten lisäys (-)/vähennys (+)	-8 097 923,94	0,00
Lyhytaikaisten korottomien velkojen lisäys (+)/vähennys (-)	1 090 258,95	334 805,87
Liiketoiminnan rahavirta ennen rahoituseriä ja veroja	-8 046 851,52	186 244,08
Maksetut korot ja maksut muista liiketoiminnan rahoituskuluista		
	-1 704 314,89	-72 955,88
Saadut korot liiketoiminnasta	2 081 303,58	528,56
Maksetut (saadut) välittömät verot	0,00	58 792,02
Liiketoiminnan rahavirta (A)	-7 669 862,83	172 608,78

€	1.1.14-31.12.14	1.1.13-31.12.13
Investointien rahavirta:		
Investoinnit aineellisiin ja aineettomiin hyödykkeisiin	-32 800,00	0,00
Investoinnit osakkuus- ja tytäryhtiöihin	-22 011 363,95	-2 425 715,48
Myönnettyt lainat	-49 288 444,86	-2 358 908,31
Saadut osingot	20 585 307,06	0,00
Lainasaamisten takaisinmaksut	0,00	17 500,00
Investointien rahavirta (B)	-50 747 301,75	-4 767 123,79
Rahoituksen rahavirta:		
Pitkäaikaisten lainojen takaisinmaksut	-41 771 808,13	0,00
Saadut konserniavustukset	3 700 000,00	0,00
Pitkäaikaisten lainojen nostot	100 000 000,00	6 528 278,11
Maksetut osingot ja muu voitonjako	-3 000 000,00	-1 979 045,55
Rahoituksen rahavirta (C)	58 928 191,87	4 549 232,56
Rahavarojen muutos (A+B+C) lisäys (+)/vähennys (-)		
	511 027,29	-45 282,45
Rahavarat tilikauden alussa		
	50 387,46	95 669,91
Fuusiossa saadut rahavarat		
Rahavarat tilikauden lopussa		
	561 414,75	50 387,46

Liitetiedot tilinpäätökseen 31.12.2014

TILINPÄÄTÖKSEN LAADINTAPERIAATTEET

Tilikausi

Yhtiön tilikausi on 1.1.–31.12.

Konsernitilinpäätös

St1 jatkoi vuonna 2014 järjestelyitä, joiden tarkoituksena on yksinkertaistaa ja selkeyttää St1-konsernin rakennetta. St1-konserni muodostuu kahdesta sisarkonsernista: St1 Group Oy -konserni ja St1 Nordic Oy -konserni. Konsernin polttoaineen vähittäismyynti- ja markkinointiliiketoiminta on keskitetty St1 Nordic -konserniin ja polttoaineen jalostusliiketoiminta St1 Group -konserniin.

Rakennejärjestelyjen viimeisenä vaiheena vähittäismyynti- ja markkinointiliiketoiminta Ruotsissa siirrettiin St1 Group Oy -konsernista St1 Nordic Oy -konserniin. Järjestely toteutettiin St1 Energy AB:n jakautumisella siten, että jalostustoiminta siirtyi yhtiöön joka jäi St1 Group konserniin (St1 Supply AB) ja markkinointitoiminta siirtyi yhtiöön, joka myytiin St1 Nordic konserniin kuuluvalla St1 Sverige AB:lle ja joka sitten fuusioitiin St1 Sverige AB:hen.

Suomessa St1 Oy:n sisaryhtiöt St1 Energy Oy ja Automani Oy fuusioitiin St1 Oy:öön.

Tytäryhtiöt St1 Oy, St1 Biofuels Oy, Etelä-Suomen Lämpöpalvelu Oy konserni, St1 Sverige AB, St1 Norge AS, St1 Biofuels Sweden Ab, St1 Polska Sp z. o.o, Kiinteistö Oy Olarinluoman huoltamo ja St1 Deep Heat Oy on yhdistelty hankintamenomenetelmällä. Osakkuusyhtiöt North European Oil Trade Oy, North European Bio Tech Oy, Avifuels Oy ja Tuuliwatti Oy on yhdistelty St1 Nordic Oy:n konsernitilinpäätökseen pääomaosuusmenetelmällä.

St1 Nordic Oy:n emoyhtiö on Keele Oy, jonka konsernitilinpäätökseen St1 Nordic Oy:n konserni on yhdistelty. Konsernitilinpäätösten jäljennökset on saatavissa osoitteesta: Keele Oy, Purotie 1 00380 Helsinki.

Konsernin sisäiset liiketapahtumat, sisäiset katteet, saamiset ja velat on eliminoitu. Sisäiset omistukset on eliminoitu hankintamenomenetelmää käyttäen. Vähemmistöosuudet on erotettu konsernin omasta pääomasta ja tuloksesta sekä esitetty omana eränään konsernituloksessa ja -taseessa.

Ulkomaiden konserniyhtiöiden tuloslaskelmat on muutettu tilikauden keskipäiväkurssiin ja tase on muutettu Suomen rahan määräiseksi tilinpäätöspäivän kurssiin. Muuntamisessa syntyneet kurssierot samoin kuin ulkomaiden tytäryritysten omien pääomien

muuntamisesta syntyvät muuntoerot on esitetty erässä ”voitto edellisiltä tilikausilta”.

Vaihto-omaisuuden arvostus

Konsernin polttoaineiden vaihto-omaisuus arvostetaan viimeisen päivän ostohintaan ja jos varasto arvostettaisiin fifo-periaatteen mukaisesti ei ero olisi olennainen. Konsernin muu vaihto-omaisuus esitetään fifo-periaatteen mukaisesti hankintamenon tai sitä alemman jälleenhankintahinnan tai todennäköisen myyntihinnan määräisenä.

Pysyvien vastaavien arvostus

Aineettomat ja aineelliset hyödykkeet on aktivoitu välittömään hankintamenuon. Suunnitelman mukaiset poistot kirjataan tasapoistoina käyttöomaisuusesineiden taloudellisen pitoajan perusteella. Poistoajan perusteena on käytetty käyttöönottoaikaa. Konsernissa on tilikauden aikana tehty maa-alueisiin arvonkorotus perustuen niiden käypään markkina-arvoon.

Konsernin suunnitelman mukaiset poistoajat

kehittämismenot	10 vuotta
aineettomat oikeudet ja muut pitkävaikutteiset menot	5 vuotta

tuotemerkit	20 vuotta
liikearvo	5–20 vuotta
rakennukset ja rakennelmat	20–50 vuotta
koneet ja kalusto	3–20 vuotta
muut aineelliset hyödykkeet	10–30 vuotta

Konserniliikearvo

Konserniliikearvo poistetaan tasapoistoin 20 vuodessa. Lisäksi konserniliikearvosta tehdään lisäpoistoja, jos omaisuuserien, joihin liikearvo kohdistuu, tulevaisuuden tuotto-odotukset muuttuvat.

Konsernin laskennallinen verosaaminen ja verovelka

Pakollisista varauksista ja tilinpäätössiirroista on kirjattu laskennallinen verosaaminen verotuksessa vähentämättömältä osin käyttäen tilinpäätöshetkellä vahvistettua seuraavien vuosien verokantaa. Maa-alueiden arvonkorotuksista on kirjattu laskennallinen verovelka käyttäen tilinpäätöshetkellä vahvistettua seuraavien vuosien verokantaa.

Konsernin valuuttamääräiset erät

Taseen ulkomaanrahan määräiset saamiset ja velat on muutettu Suomen rahan määräiseksi tilinpäätöspäivän kurssiin.

Tuloslaskelman liitetiedot

Liikevaihto

M€	Konserni		Emoyhtiö	
	2014	2013	2014	2013
Polttoaineet	2 710,6	1 673,6	0,0	0,0
Energiatuotteet ja sähkö	6,4	4,0	0,0	0,0
muut	3,8	0,0	0,0	0,0
	2 720,8	1 677,6	0,0	0,0
Kotimaa	1 717,1	841,4	0,0	0,0
Ulkomaa	1 003,7	836,2	0,0	0,0
	2 720,8	1 677,6	0,0	0,0

Liiketoiminnan muut tuotot

M€	Konserni		Emoyhtiö	
	2014	2013	2014	2013
Tuotot käyttöom. ja osakkeiden luovutuksesta	2,2	0,6	0,0	0,0
Liiketoiminnan muut tuotot	14,7	12,3	3,5	0,3
	16,9	12,9	3,5	0,3

Henkilökunnan lukumäärä keskimäärin

	Konserni		Emoyhtiö	
	2014	2013	2014	2013
Henkilöstö keskimäärin	286	193	18	0
	286	193	18	0

Johdon palkat ja palkkiot

Konsernissa on hallituksen jäsenille ja toimitusjohtajille maksettu palkkoja tilikaudella 1 069 154,94 euroa.

Poistot ja arvonalentumiset

€	Konserni		Emoyhtiö	
	2014	2013	2014	2013
Suunnitelman mukaiset poistot				
Aineettomat hyödykkeet				
Kehittämismenot	197 493,86	56 238,02	0,00	0,00
Aineettomat oikeudet	64 135,93	851 791,71	0,00	0,00
Liikearvo	1 328 524,24	1 428 479,46	0,00	0,00
Muut pitkävaikutteiset menot	646 844,11	319 979,15	0,00	0,00
Aineelliset hyödykkeet				
Rakennukset ja rakennelmat	5 952 556,00	3 593 401,35	0,00	0,00
Koneet ja kalusto	14 446 057,58	11 211 599,60	4 920,00	0,00
Muut aineelliset hyödykkeet	2 248 685,50	1 405 614,80	0,00	0,00
	24 884 297,22	18 867 104,09	4 920,00	0,00
Konserniaktiivan poisto	713 747,64	-667 161,33		
Konsernireservin tuloutus	0,00	1 087 749,20		
	713 747,64	420 587,87		
Poistot yhteensä	25 598 044,87	18 446 516,22		

Liiketoiminnan muut kulut

€	Konserni		Emoyhtiö	
	2014	2013	2014	2013
Vuokrat	17 081 481,23	13 332 680,52	403 958,98	2 670,00
Mainonta- ja myynnin edistäminen	8 466 342,68	3 933 450,28	1 142,71	0,00
Käyttö- ja ylläpitokulut	26 029 146,46	16 930 623,17	0,00	0,00
Muut liikekulut	32 394 259,5	28 506 099,10	1 795 949,74	467 335,19
	83 971 229,91	62 702 853,07	2 201 051,43	470 005,19

Rahoitustuotot ja kulut

€	Konserni		Emoyhtiö	
	2014	2013	2014	2013
Tuotot muista pysyvien vastaavien sijoituksista				
Saman konsernin yrityksiltä	0,00	0,00	20 489 307,06	0,00
Osakkuusyrityksiltä	7 243 165,45	737 874,25	96 000,00	0,00
	7 243 165,45	737 874,25	20 585 307,06	0,00
Muut korko- ja rahoitustuotot				
Saman konsernin yrityksiltä			2 937 399,09	0,00
Muilta	2 239 142,58	3 158 847,78	158 898,94	528,56
	2 239 142,58	3 158 847,78	3 096 298,03	528,56
Sijoitusten arvonalennukset				
Arvonalentumiset pysyvien vastaavien sijoituksista	140 451,62	158 424,72	12 707,66	0,00
Korkokulut ja muut rahoituskulut				
Saman konsernin yrityksille	1 903 997,74	0,00	1 719 039,71	72 868,71
Muille	5 386 725,83	3 882 582,47	4 317 818,87	87,17
	7 290 723,57	3 882 582,47	6 036 858,58	72 955,88
Rahoitustuotot ja kulut yhteensä	2 051 132,84	-144 285,16	17 632 038,85	-72 427,32
Satunnaiset tuotot				
Fuusiovoitto			7 463 879,15	0,00
Konserniavustus			3 700 000,00	0,00
			11 163 879,15	0,00

**Tuloverot**

€	Konserni		Emoyhtiö	
	2014	2013	2014	2013
Kauden verotettavaan tuloon perustuvat verot	4 944 205,70	6 885 731,82	0,00	-170,94
Tuloverot satunnaista eristä	0,00	0,00	0,00	0,00
Laskennallisten verojen muutos	4 116 749,26	146 556,38	0,00	0,00
	9 060 954,96	7 032 288,20	0,00	-170,94

Pro forma -tuloslaskelmatiedot

St Nordic esittää pro forma -tuloslaskelmatiedot sekä vuodelta 2014 että 2013. Vuoden 2013 pro forma esittää tuloslaskelmatiedot sisältäen Suomessa konserniin 31.12.2013 siirtyneen St1 Energy Oy:n. Vuoden 2014 pro forma tiedot sisältävät myös Ruotsissa loka-kuussa 2014 konserniin siirtyneet markkinointitoiminnot. Pro forma -tuloslaskelmatietojen sisältö on selostettu tarkemmin alla.

2013 pro forma -tuloslaskelmatiedot:

St1 Group Oy jakautui 31.12.2013 ja sen varat ja velat siirtyivät uudelle St1 Group Oy:lle ja St1 Nordic Oy:lle. Jakautumisen yhteydessä St1 Energy Oy:n osakkeet siirtyivät St1 Nordic Oy:lle. Konsernitilinpäätöksessä on esitetty tilintarkastamattomia pro forma tuloslaskelmatietoja havainnollistamaan, mikä St1 Nordic Oy -konsernin liiketoiminnan tulos olisi voinut olla, jos St1 Energy Oy olisi siirtynyt St1 Nordic Oy:n omistukseen 1.1.2013. Tilintarkastamattomia tilikauden 1.1.–31.12.2013 pro forma tuloslaskelmatietoja koottaessa St1 Nordic Oy -konsernin tuloslaskelmaan on lisätty St1 Energy Oy:n tuloslaskelma tilikaudelta 1.1.–31.12.2013 kokonaisuudessaan sekä eliminoitu St1 Energy Oy:n ja St1 Nordic Oy konsernin väliset sisäiset hallintopalvelutuotot ja -kulut.

2014 pro forma tuloslaskelmatiedot:

Ruotsissa St1 Group konserniin kuulunut St1 Energy AB jakautui 7.10.2014 ja sen varat ja velat siirtyivät St1 Supply AB:lle ja St1 Marknad AB:lle. St1 Nordic Oy:n tytäryhtiö St1 Sverige AB osti St1 Marknad AB:n osakkeet, minkä jälkeen St1 Marknad AB fuusioitui St1 Sverige AB:hen. Konsernitilinpäätöksessä on esitetty tilintarkastamattomia pro forma -tuloslaskelmatietoja havainnollistamaan, mikä St1 Nordic Oy -konsernin liiketoiminnan tulos olisi voinut olla, jos St1 Energy AB:n jakautuminen ja St1 Marknad AB:n siirtyminen St1 Nordic Oy konsernin omistukseen olisi tapahtunut 1.1.2014. Tilintarkastamattomia tilikauden 1.1.–31.12.2014 pro forma -tuloslaskelmatietoja koottaessa St1 Nordic Oy -konsernin tuloslaskelmaan on lisätty St1 Energy AB:n tuloslaskelmasta kaudelta 1.1.–6.10.2014 St1 Marknad AB:lle St1 Energy AB:n jakautumisen mukaisesti kohdistuvat tuotot ja kulut sekä eliminoitu St1 Energy AB:n ja St1 Nordic Oy -konsernin väliset hallintopalvelutuotot ja -kulut.

Yhdenmukaiset tilinpäätösperiaatteet

Koska St1 Group Oy ja St1 Nordic Oy ovat tilikausien 2014 ja 2013 aikana kuuluneet samaan Keele konserniin, yhtiöiden sovelle-

tut tilinpäätösperiaatteet ovat yhdenmukaisia, ja näin ollen laadintaperiaate-eroja ei ole ollut tarvetta oikaista.

Erillisiä pro forma -taseita ei tarvita

St1 Nordic Oy -konsernin 31.12.2013 konsernitase sisältää konserniin 31.12.2013 siirtyneet varat ja velat. Vastaavasti 31.12.2014 konsernitase sisältää konserniin tilikauden 2014 aikana siirtyneet varat ja velat, mistä johtuen konsernitaseista ei ole esitetty pro forma -tietoja.

Pro forma -tuloslaskelmatietojen luonne

Luonteensa vuoksi nämä pro forma -tuloslaskelmatiedot koskevat oletettua tilannetta eivätkä ne siksi anna kuvaa St1 Nordic Oy -konsernin tilikausien 2014 ja 2013 liiketoiminnan todellisesta tuloksesta eikä niiden tarkoituksena ole myöskään ennakoita, millainen St1 Nordic Oy -konsernin liiketoiminnan tulos on tulevaisuudessa.

Liikevaihto

M€	Pro forma tilintarkastamaton 2014	Pro forma tilintarkastamaton 2013
Polttoaineet	3 837,4	2 494,9
Energiatuotteet ja sähkö muut	6,4 3,8	4,0 0,0
	3 847,6	2 498,9
Kotimaa	1 717,1	1 662,7
Ulkomaa	2 130,6	836,2
	3 847,6	2 498,9

Liiketoiminnan muut tuotot

M€	Pro forma tilintarkastamaton 2014	Pro forma tilintarkastamaton 2013
Tuotot käyttöön. ja osakkeiden luovutuksesta	2,2	3,1
Liiketoiminnan muut tuotot	29,2	10,8
	31,4	13,9

Poistot ja arvonalentumiset

€	Pro forma tilintarkastamaton 2014	Pro forma tilintarkastamaton 2013
Suunnitelman mukaiset poistot		
Aineettomat hyödykkeet		
Kehittämismenot	197 493,86	56 238,02
Aineettomat oikeudet	64 135,93	851 791,71
Liikearvo	1 660 710,10	1 428 479,46
Muut pitkävaikutteiset menot	693 064,74	500 204,47
Aineelliset hyödykkeet		
Rakennukset ja rakennelmat	6 558 267,90	5 681 221,93
Koneet ja kalusto	17 243 479,23	13 800 283,66
Muut aineelliset hyödykkeet	4 249 206,40	2 914 019,87
	30 666 358,16	25 232 239,12
Konserniaktiivan poisto	713 747,64	0,00
Konsernireservin tuloutus	0,00	-420 587,87
	0,00	0,00
Poistot yhteensä	31 380 105,80	24 811 651,25

Liiketoiminnan muut kulut

€	Pro forma tilintarkastamaton 2014	Pro forma tilintarkastamaton 2013
Vuokrat	20 229 228,26	17 279 544,52
Mainonta- ja myynnin edistäminen	10 830 343,75	6 923 430,28
Käyttö- ja ylläpitokulut	32 502 982,96	24 135 040,17
Muut liikekulut	39 600 007,20	37 211 196,10
	103 162 562,13	85 549 211,05

Rahoitustuotot ja kulut

€	Pro forma tilintarkastamaton 2014	Pro forma tilintarkastamaton 2013
Tuotot muista pysyvien vastaavien sijoituksista		
Saman konsernin yrityksiltä		
Osakkuusyrittäksiltä	7 243 165,45	737 874,25
	7 243 165,45	737 874,25
Muut korko- ja rahoitustuotot		
Saman konsernin yrityksiltä		
Muilta	2 436 131,32	3 387 881,09
	2 436 131,32	3 387 881,09
Sijoitusten arvonalennukset		
Arvonalentumiset pysyvien vastaavien sijoituksista	140 451,62	158 424,72
Korkokulut ja muut rahoituskulut		
Saman konsernin yrityksille	867 233,15	0,00
Muille	9 906 765,96	5 645 604,40
	10 773 999,11	5 645 604,40
Rahoitustuotot ja kulut yhteensä	-1 235 153,96	-1 678 273,78

Tuloverot

€	Pro forma tilintarkastamon 2014	Pro forma tilintarkastamon 2013
Varsinaisesta toiminnasta	10 232 689,86	9 413 906,50
Laskennallisten verojen muutos	4 116 749,26	146 556,38
	14 349 439,12	9 560 462,88

Taseen liitetiedot

AINEETTOMAT JA AINEELLISET HYÖDYKKEET, KONSERNI

Kehittämismenot ja aineettomat oikeudet

Yhtiön kehitysprojektin ”Uuden hajasijoitet-
tavan etanolilaitoksen tuotteistus” -kustan-
nukset on aktivoitu kehittämismenoihin.
Kyseiset menot täyttävät kauppa- ja teolli-
suusministeriön asettamat vaatimukset
aktivoinnille. Kehittämiskustannuksista on
kirjattu poistoja kuluneelle vuodelle ensim-
mäisen etanolilaitoksen käyttöönotosta
alkaen. Kehittämismenojen poistosuunni-
telma muutettiin tilikauden aikana 20 vuo-
desta 10 vuoteen ja poistot kirjattiin tilikau-
den aikana takautuvasti 10 vuoden poisto-
suunnitelman mukaiseksi.

Teknologian käyttöönottomienot sisältä-
vät kehityshankkeita, joissa kehitetään
menetelmiä hukka- ja ylijäämäaineiden hyö-
dyntämiseksi etanolin ja energian tuotan-
nossa.

Yhtiö on saanut apporttiomaisuutena
oikeudet menetelmään vesi- ja etanoliseok-
sen valmistamiseksi. Kyseiselle menetelmälle
on myönnetty patentti viidessä maassa,
lisäksi patenttihakemus on jätetty 10
maassa, joissa käsittelyprosessi on kesken.
Erä on esitetty aineettomissa oikeuksissa.
Kehittämismenojen tulontuotto-odotukset
ylittävät merkittävästi 5 vuotta.

Taseen liitetiedot

Aineettomat hyödykkeet

€	Kehittämismenot	Aineettomat oikeudet	Liikearvo
Hankintameno 1.1.2014	2 512 263,61	6 329 775,12	8 470 576,68
Lisäykset	399 755,23	82 523,58	22 668,86
Vähennykset	0,00	-61 107,93	0,00
Muuntoero	0,00	0,00	-240 431,77
Hankintameno 31.12.2014	2 912 018,84	6 351 190,77	8 252 813,77
Kertyneet poistot	-161 521,23	-5 875 956,93	-5 500 064,07
Tilikauden poisto	-197 493,86	-64 135,93	-1 328 524,24
Kertyneet poistot 31.12.2014	-359 015,09	-5 940 092,86	-6 828 588,31
Kirjanpitoarvo 31.12.2014	2 553 003,75	411 097,91	1 424 225,46

€	Konserniliikearvo	Muut pitkävaikutteiset menot	Yhteensä
Hankintameno 1.1.2014	12 372 136,58	7 633 498,86	37 318 250,85
Lisäykset	435 684,07	5 055 367,43	5 995 999,17
Vähennykset	0,00	-270 300,00	-331 407,93
Muuntoero	0,00	0,00	-240 431,77
Hankintameno 31.12.2014	12 807 820,65	12 418 566,29	42 742 410,32
Kertyneet poistot	-3 712 036,00	-4 515 852,69	-19 765 430,92
Tilikauden poisto	-713 747,64	-646 844,11	-2 950 745,78
Kertyneet poistot 31.12.2014	-4 425 783,64	-5 162 696,80	-22 716 176,70
Kirjanpitoarvo 31.12.2014	8 382 037,01	7 255 869,49	20 026 233,62

Aineelliset hyödykkeet

€	Maa-alueet	Rakennukset	Koneet ja kalusto	Muut aineell. hyödykkeet
Hankintameno 1.1.2014	41 437 567,00	129 246 667,09	172 289 011,17	27 945 168,73
Lisäykset	5 329 496,05	23 273 628,72	41 538 963,72	1 339 866,40
Vähennykset	-754 377,38	-3 991 662,51	-9 687 052,59	-356 935,74
Muuntoero	-720 710,82	-1 153 233,77	-382 835,76	0,00
Hankintameno 31.12.2014	45 291 974,85	147 375 399,53	203 758 086,54	28 928 099,39
Kertyneet poistot	0,00	-70 780 288,03	-94 412 315,20	-14 170 445,97
Tilikauden poisto	0,00	-5 952 556,00	-14 446 057,58	-2 248 685,50
Kertyneet poistot 31.12.2014	0,00	-76 732 844,03	-108 858 372,78	-16 419 131,47
Arvonkorotukset 1.1.2014	11 289 476,41	1 438 255,12	0,00	0,00
Lisäykset	51 359 570,00	0,00	0,00	0,00
Vähennykset	-3 905 231,71	0,00	0,00	0,00
Arvonkorotukset 31.12.2014	58 743 814,70	1 438 255,12	0,00	0,00
Kirjanpitoarvo 31.12.2014	104 035 789,55	72 080 810,62	94 899 713,76	12 508 967,92

€	Ennakkomaksut ja keskener.h.	Yhteensä
Hankintameno 1.1.2014	37 791,79	370 956 205,78
Lisäykset	1 474 167,99	72 956 122,89
Vähennykset	0,00	-14 790 028,22
Muuntoero	0,00	-2 256 780,35
Hankintameno 31.12.2014	1 511 959,78	426 865 520,10
Kertyneet poistot	0,00	-179 363 049,20
Tilikauden poisto	0,00	-22 647 299,09
Kertyneet poistot 31.12.2014	0,00	-202 010 348,28
Arvonkorotukset 1.1.2014	0,00	12 727 731,53
Lisäykset	0,00	51 359 570,00
Vähennykset	0,00	-3 905 231,71
Arvonkorotukset 31.12.2014	0,00	60 182 069,82
Kirjanpitoarvo 31.12.2014	1 511 959,78	285 037 241,63

Arvonkorotukset

Arvonkorotuksien määrä perustuu yhtiön tekemään diskontattuun kassavirtalaskelmaan, tuottoarvoon sekä rakennusoikeuteen, joita tukee riippumattoman ulkopuolisen asiantuntijan lausunnot maa-alueiden todennäköisestä luovutushinnasta.

Sijoitukset

Konserniyhtiöt	Konsernin omistusosuus	Emon omistusosuus
St1 Oy	100,00 %	100,00 %
Kiinteistö Oy Olarinluoman huoltamo	100,00 %	100,00 %
Etelä-Suomen Lämpöpalvelu Oy, Helsinki	75,95 %	100,00 %
Uudenmaan energiakaivot Oy	75,95 %	0,00 %
St1 Polska Sp. z o o	100,00 %	100,00 %
St1 Biofuels Sweden AB	100,00 %	100,00 %
St1 Sverige AB	100,00 %	100,00 %
St1 Norge AS	100,00 %	100,00 %
St1 Biofuels Oy	100,00 %	100,00 %
St1 Deep Heat Oy	100,00 %	100,00 %

Osakkuusyrietykset	Konsernin omistusosuus	Emon omistusosuus
Tuuliwatti Oy	50 %	50 %
Oma pääoma 51 457 432,63 ja tilikauden tulos 0,00		
North European Oil Trade Oy	49 %	49 %
Oma pääoma 7 267 508,31 ja tilikauden tulos 578 886,59		
North European Bio Tech Oy	50 %	50 %
Oma pääoma 3 000 000,00		
Avifuels Oy	49 %	49 %
Oma pääoma 658 702 ja tilikauden tulos 29 370,43		

Sijoitukset, emoyhtiö

Osakkeet	Konserni yritykset	Osakkuus yritykset	Muut	Yhteensä
€				
Hankintameno 1.1.2014	108 127 298,90	1 500 000,00	18 379,10	109 645 678,00
Lisäykset	33 278 909,48	28 422 470,00	209 014,59	61 910 394,07
Vähennykset	-44 795 333,65	0,00	0,00	-44 795 333,65
Hankintameno 31.12.2014	96 610 874,73	29 922 470,00	227 393,69	126 760 738,42
Kirjanpitoarvo 31.12.2014	96 610 874,73	29 922 470,00	227 393,69	126 760 738,42

Sijoitukset, konserni

€	Osakkeet		Saamiset	
	Osakkuus yritykset	Muut	Muut	Yhteensä
Hankintameno 1.1.2014	25 885 361,84	1 088 808,01	1 000 000,00	27 974 169,85
Lisäykset	15 561 165,45	273 448,88	4 794 874,64	20 629 488,97
Vähennykset	0,00	0,00	0,00	0,00
Hankintameno 31.12.2014	41 446 527,29	1 362 256,89	5 794 874,64	48 603 658,82
Kirjanpitoarvo 31.12.2014	41 446 527,29	1 362 256,89	5 794 874,64	48 603 658,82

Saamiset saman konsernin yrityksiltä

€	Konserni		Emoyhtiö	
	2014	2013	2014	2013
Lyhytaikaiset				
Myyntisaamiset	0,00	0,00	3 919 768,68	358 908,31
Muut saamiset	1 755 011,67	0,00	1 880 115,02	0,00
Lainasaamiset	0,00	7 217 021,88	39 701 262,08	0,00
	1 755 011,67	7 217 021,88	45 501 145,78	358 908,31

Oma pääoma

€	Konserni		Emoyhtiö	
	2014	2013	2014	2013
Osakepääoma tilikauden alussa	100 000,00	100 000,00	100 000,00	100 000,00
Osakepääoman korotus				
Osakepääoma tilikauden lopussa	100 000,00	100 000,00	100 000,00	100 000,00
Arvonkorotusrahasto 1.1.	6 850 675,25	6 850 675,25	0,00	0,00
Pysyvien vastaavien arvonkorotus	39 057 095,28	0,00	0,00	0,00
Arvonkorotusrahasto 31.12.	45 907 770,53	6 850 675,25	0,00	0,00
Sijoitetun vapaan oman pääoman rahasto 1.1.	18 926 325,38	17 876 483,27	18 926 325,38	17 876 483,27
Muutos	95 000,00	1 049 842,11	0,00	1 049 842,11
Sijoitetun vapaan oman pääoman rahasto 31.12.	19 021 325,38	18 926 325,38	18 926 325,38	18 926 325,38
Voitto edellisiltä tilikausilta 1.1.	96 862 760,76	75 857 749,57	30 726 004,92	32 925 868,64
Osingonjako	-3 000 000,00	-1 979 045,55	-3 000 000,00	-1 979 045,55
Ulkomaisten tytäryritysten muuntoerot	-1 309 137,86	-2 776 055,22	0,00	0,00
Voitto edellisiltä tilikausilta 31.12.	92 553 622,90	71 102 648,80	27 726 004,92	30 946 823,09
Tilikauden tulos	38 241 203,64	25 760 111,96	28 214 988,59	-220 818,17
Jakokelpoiset voittovarot 31.12.	149 816 151,92	115 789 086,14	74 867 318,89	49 652 330,30

Pakolliset varaukset

€	Konserni	
	2014	2013
Yhtiön vastuulla olevat eläkkeet	35 893 700,17	1 467 652,00
Muut pakolliset varaukset	13 827,00	0,00
Odotettavissa olevat ympäristöveloitteet	6 440 392,44	3 717 979,62
Pakolliset varaukset yhteensä	42 347 919,61	5 185 631,62

Ympäristöveloitteet: Veloitteen kokonaismäärä ei ole luotettavasti määriteltävissä. Pakollisena varauksena on esitetty tiedossa olevat lähitulevaisuudessa todennäköisesti vastattaviksi tulevat lähinnä maaperän puhdistukseen liittyvät ympäristöveloitteet. Varauksen muutos on kirjattu liiketoiminnan muihin kuluihin toteutuneita kustannuksia vastaan.

Laskennalliset verovelat ja -saamiset

€	Konserni	
	2014	2013
Laskennalliset verosaamiset		
Pakollisista varauksista	807 080,40	892 852,40
	807 080,40	892 852,40
Laskennalliset verovelat		
Tilinpäätössiirroista	6 923 101,34	3 205 035,87
Arvonkorotuksista ja liikearvokohdistuksista	4 711 943,60	4 711 943,60
Yhdistelytoimenpiteistä	9 533 394,24	2 547 548,65
	21 168 439,18	10 464 528,12

Velat saman konsernin yrityksille

€	Konserni		Emoyhtiö	
	2014	2013	2014	2013
Pitkäaikaiset lainat	0,00	0,00	32 344 585,38	61 929 180,40
Lyhytaikaiset velat	47 655 508,68	28 457 573,00	468 810,97	43 665,01
	47 655 508,68	28 457 573,00	32 813 396,35	61 972 845,41

Siirtosaamiset

€	Konserni		Emoyhtiö	
	2014	2013	2014	2013
Kulujaksotukset	7 232 077,38	16 674 318,86	325 502,89	0,00
Rahoituskulujaksotukset	1 366 923,90	0,00	1 366 923,90	0,00
Versaamiset	3 424 530,69	2 237 543,21	59 990,67	0,00
Muut siirtosaamiset	15 567 588,70	14 192 602,98	0,00	0,00
	27 591 120,67	33 104 465,05	1 752 417,46	0,00

Siirtovelat

€	Konserni		Emoyhtiö	
	2014	2013	2014	2013
Henkilöstökulujaksotukset	7 879 490,20	2 569 603,06	382 865,31	0,00
Korkojaksotukset	2 413 292,18	52 391,51	2 371 875,00	0,00
Kustannusvaraukset	3 858 376,31	5 926 637,09	0,00	0,00
Verojaksotukset	1 306 784,50	0,00	0,00	0,00
Muut siirtovelat	3 999 964,70	3 738 907,47	0,00	3 800,00
	19 457 907,89	12 287 539,13	2 754 740,31	3 800,00

Annetut vakuudet, vastuusitoumukset ja muut vastuut

€	Konserni		Emoyhtiö	
	2014	2013	2014	2013
Velat ja pankkitakaukset joiden vakuutena on yrityskiinnitys, kiinteistökiinnitys tai osakkeita				
Lainat rahoituslaitoksilta	2 505 904,94	61 923 064,14	0,00	0,00
Takaukset muiden puolesta	0,00	9 523 090,49	0,00	0,00
Yhteensä	2 505 904,94	71 446 154,63	0,00	0,00
Vakuudeksi annetut kiinnitykset				
Yrityskiinnitykset	6 000 000,00	277 545 503,44	0,00	35 200 000,00
Haltijavelkakirjat ja panttikirjat	0,00	332 849 777,00	0,00	0,00
Kiinnitys liiketontin vuokraoikeuteen	3 700 000,00	13 200 000,00	0,00	0,00
Osakkeet	0,00	83 419 380,42	0,00	1 486 011,36
Muut takaukset	4 200 000,00	0,00	0,00	0,00
Yhteensä	13 900 000,00	707 014 660,86	0,00	36 686 011,36
Vakuudeksi annetut takaukset				
Muut takaukset	0,00	61 707 506,35	9 000 000,00	35 388 409,93
	0,00	61 707 506,35	9 000 000,00	35 388 409,93

€	Konserni		Emoyhtiö	
	2014	2013	2014	2013
Kiinnitykset ja takaukset omasta toiminnasta				
Yrityskiinnitykset	6 000 000,00	277 545 503,44	0,00	0,00
Haltijavelkakirjat ja panttikirjat	0,00	332 849 777,00	0,00	0,00
Kiinnitys liiketontin vuokraoikeuteen	3 700 000,00	13 200 000,00	0,00	0,00
Osakkeet	0,00	83 419 380,42	0,00	0,00
Muut takaukset	4 200 000,00	52 184 415,86	0,00	0,00
Yhteensä	13 900 000,00	759 199 076,72	0,00	0,00
Takaukset muiden puolesta	0,00	9 523 090,49	9 000 000,00	169 000,00
Takaukset konserniyhtiöiden puolesta				
Yrityskiinnitykset	0,00	0,00	0,00	35 200 000,00
Muut takaukset	0,00	0,00	0,00	35 388 409,93
Osakkeet	0,00	0,00	0,00	1 486 011,36
	0,00	0,00	0,00	72 074 421,29

Lisäksi on annettu takaus osakkuusyhtiön North European Oil Trade Oy:n 31.12.2014 ostoveloista määrältään 30.856.284,84 euroa, johdannaisvastuista 5.573.877,25 euroa sekä rembursshivastuista 6.912.049,30 euroa. St1 Nordic Oy on myös pantannut Tuuliwatti Oy:n lainojen vakuudeksi sähkömarkkinalla toimivalta tasevastaavalta olevat saamiset. St1 Nordic Oy:n ja S-Voima Oy:n tekemän investoijien sitoumuksen mukaan Tuuliwatti Oy ja/tai rahoittajien agentti voi vaatia osakkaita tekemään Tuuliwattiin oman pääoman sijoituksen, jolla varmistetaan että Tuuliwatin rekisteröimä vuokraoikeus pysyy voimassa, jos kiinteistön kiinnitys realisoidaan.

€	Konserni	
	2014	2013
Leasingsopimuksista maksettavat määrät		
Seuraavalla tilikaudella	2 104 404,28	2 473 222,45
Myöhemmin maksettavat	2 495 743,28	3 795 656,31
Yhteensä	4 600 147,56	6 268 878,76
Jäännösarvovastuu	927 020,65	1 205 806,05

Lisäksi on annettu takauksia tytäryhtiöiden vuokrasopimukseen liittyvien ympäristövastuiden kattamisesta.

Tilinpäätöksen ja toimintakertomuksen allekirjoitukset

Helsingissä maaliskuun 23. päivänä 2015

Mika Anttonen	Mika Jokinen	Juha Kokko
Mikko Koskimies	Kim Wiio Toimitusjohtaja	

Tilinpäätösmerkintä

Suoritetusta tilintarkastuksesta on tänään annettu kertomus.

Helsingissä maaliskuun 24. päivänä 2015

PricewaterhouseCoopers Oy, KHT-yhteisö

Johan Weckman
KHT

Tilintarkastuskertomus

St1 Nordic Oy:n yhtiökokoukselle

Olemme tilintarkastaneet St1 Nordic Oy:n kirjanpidon, tilinpäätöksen, toimintakertomuksen ja hallinnon tilikaudelta 1.1.–31.12.2014. Tilinpäätös sisältää sekä konsernin että emoyhtiön taseen, tuloslaskelman, rahoituslaskelman ja liitetiedot.

Hallituksen ja toimitusjohtajan vastuu

Hallitus ja toimitusjohtaja vastaavat tilinpäätöksen ja toimintakertomuksen laatimisesta ja siitä, että ne antavat oikeat ja riittävät tiedot Suomessa voimassa olevien tilinpäätöksen ja toimintakertomuksen laatimista koskevien säännösten mukaisesti. Hallitus vastaa kirjanpidon ja varainhoidon valvonnan asianmukaisesta järjestämisestä ja toimitusjohtaja siitä, että kirjanpito on lainmukainen ja varainhoito luotettavalla tavalla järjestetty.

Tilintarkastajan velvollisuudet

Velvollisuutenamme on antaa suorittamamme tilintarkastuksen perusteella lausunto tilinpäätöksestä, konsernitiilinpäätöksestä ja toimintakertomuksesta. Tilintarkastuslaki edellyttää, että noudatamme ammatteettisia periaatteita. Olemme suorittaneet tilintarkastuksen Suomessa noudatettavan hyvän tilintarkastustavan mukaisesti. Hyvä tilintarkastustapa edellyttää, että suunnitellamme ja suoritamme tilintarkastuksen hankkiaksemme kohtuullisen varmuuden siitä, onko tilinpäätöksessä tai toimintakertomuksessa olennaista virheellisyttä, ja siitä, ovatko emoyhtiön hallituksen jäsenet tai toimitusjohtaja syyllistyneet tekoon tai laiminlyöntiin, josta saattaa seurata vahingonkorvausvelvollisuus yhtiötä kohtaan, tai rikkoneet osakeyhtiölakia tai yhtiöjärjestystä.

Tilintarkastukseen kuuluu toimenpiteitä tilintarkastusevidenssin hankkimiseksi tilinpäätökseen ja toimintakertomukseen sisältyvistä luvuista ja niissä esitettävistä muista

tiedoista. Toimenpiteiden valinta perustuu tilintarkastajan harkintaan, johon kuuluu väärinkäytöksestä tai virheestä johtuvan olennaisen virheellisuuden riskien arvioiminen. Näitä riskejä arvioidessaan tilintarkastaja ottaa huomioon sisäisen valvonnan, joka on yhtiössä merkityksellistä oikeat ja riittävät tiedot antavan tilinpäätöksen ja toimintakertomuksen laatimisen kannalta. Tilintarkastaja arvioi sisäistä valvontaa pystyäkseen suunnittelemaan olosuhteisiin nähden asianmukaiset tilintarkastustoimenpiteet mutta ei siinä tarkoituksessa, että hän antaisi lausunnon yhtiön sisäisen valvonnan tehokkuudesta. Tilintarkastukseen kuuluu myös sovellettujen tilinpäätöksen laatimisperiaatteiden asianmukaisuuden, toimivan johdon tekemien kirjanpidollisten arvioiden kohtuullisuuden sekä tilinpäätöksen ja toimintakertomuksen yleisen esittämistavan arvioiminen.

Käsityksemme mukaan olemme hankkineet lausuntonne perustaksi tarpeellisen määrän tarkoitukseen soveltuvaa tilintarkastusevidenssiä.

Lausunto

Lausuntonamme esitämme, että tilinpäätös ja toimintakertomus antavat Suomessa voimassa olevien tilinpäätöksen ja toimintakertomuksen laatimista koskevien säännösten mukaisesti oikeat ja riittävät tiedot konsernin sekä emoyhtiön toiminnan tuloksesta ja taloudellisesta asemasta. Toimintakertomuksen ja tilinpäätöksen tiedot ovat ristiriidattomia.

Helsinki 24. maaliskuuta 2015

PricewaterhouseCoopers Oy
KHT-yhteisö

Johan Weckman
KHT

Hallitus

ST1 NORDIC



Mika Anttonen

synt. 1966
Diplomi-insinööri
Hallituksen puheenjohtaja
St1 Nordic Oy, St1 Group Oy

Kim Wiio

synt. 1971
OTK
Toimitusjohtaja
St1 Nordic Oy, St1 Group Oy

Mikko Koskimies

synt. 1967
KTM
Toimitusjohtaja
eQ Varainhoito Oy

Juha Kokko

synt. 1968
Varatuomari, OTK
Toimitusjohtaja
Suomen Öljykierrätys Oy

Mika Jokinen

synt. 1964
Diplomi-insinööri
Tuotantojohtaja
St1 Biofuels Oy

Johto

ST1 NORDIC



Kim Wiio

synt. 1971
OTK
Toimitusjohtaja
St1 Nordic Oy

Mika Wiljanen

synt. 1965
Ylioppilasmerkonomi
Toimitusjohtaja
St1 Oy, St1 Energy Oy

Jonas Sidenå

synt. 1953
Merkonomi
Toimitusjohtaja
St1 Sverige AB, St1 Norge AS

Mika Aho

synt. 1967
Ekonomi
Toimitusjohtaja
St1 Biofuels Oy

Jari Kanervo

synt. 1971
Rakennusinsinööri
Toimitusjohtaja
Etelä-Suomen Lämpöpalvelu Oy

Yhteystiedot

St1 Nordic Oy

Käyntiosoite:

Purotie 1, 00380 Helsinki

Postiosoite:

PL 100, 00381 Helsinki

Puh. 010 557 11 (keskus)

Fax. (09) 803 0004

www.st1.eu

etunimi.sukunimi@st1.fi

